

Public Issue: Προβάδισμα 15,5% για τη ΝΔ έναντι του ΣΥΡΙΖΑ

25/Jan/2018 16:43

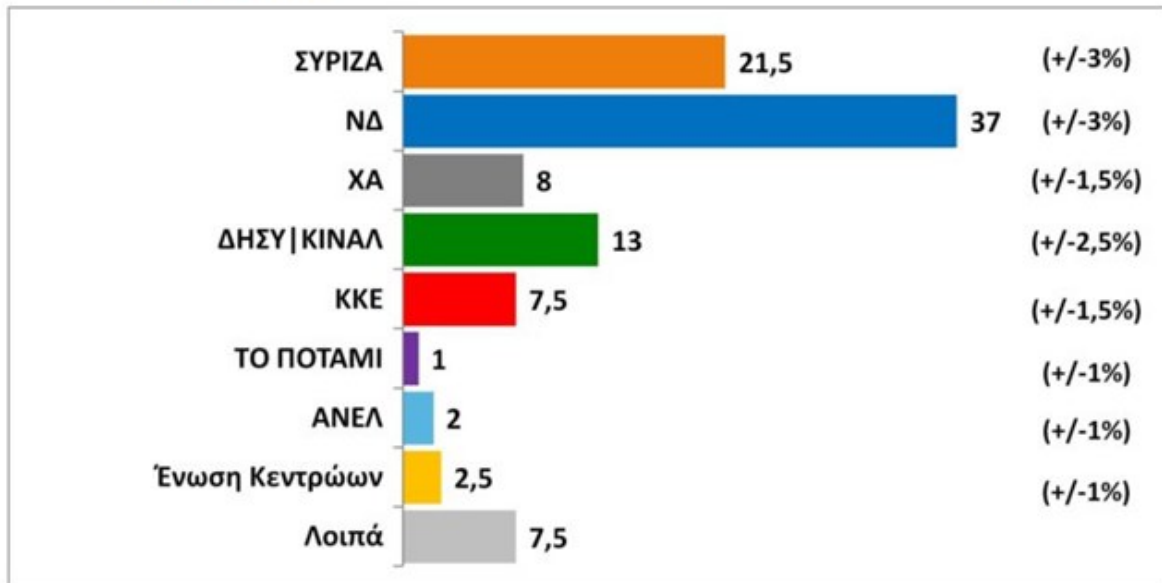
Παραμένει μεγάλη "ψαλίδα" ανάμεσα σε Νέα Δημοκρατία και ΣΥΡΙΖΑ στις εκλογικές προτιμήσεις των Ελλήνων, με το κόμμα της αξιωματικής αντιπολίτευσης να προηγείται 15,5 ποσοστιαίες μονάδες στην πρόθεση ψήφου και να βρίσκεται κοντά στην αυτοδυναμία, σύμφωνα με το πολιτικό βαρόμετρο της Public Issue.

Σημειώνεται ότι μεγαλύτερη διαφορά από αυτήν έχει καταγραφεί ιστορικά, μόνο στις δύο πρώτες εκλογικές αναμετρήσεις της μεταπολιτευτικής περιόδου (1974, 1977).

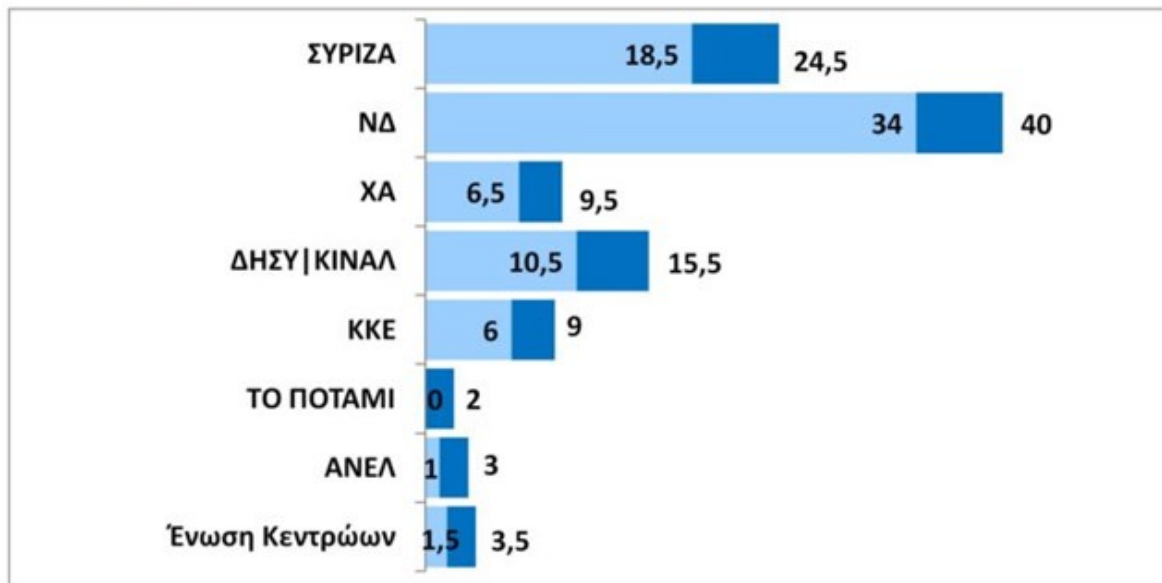
Α. ΕΚΤΙΜΗΣΗ ΤΗΣ ΕΚΛΟΓΙΚΗΣ ΕΠΙΡΡΟΗΣ ΤΩΝ ΠΟΛΙΤΙΚΩΝ ΚΟΜΜΑΤΩΝ

Ιανουάριος 2018

Διάγραμμα 1Α: Τηλεφωνική έρευνα πρόθεσης ψήφου, (8-18/1/2018)



Διάγραμμα 1Β: Τηλεφωνική έρευνα πρόθεσης ψήφου - 95% διάστημα εμπιστοσύνης

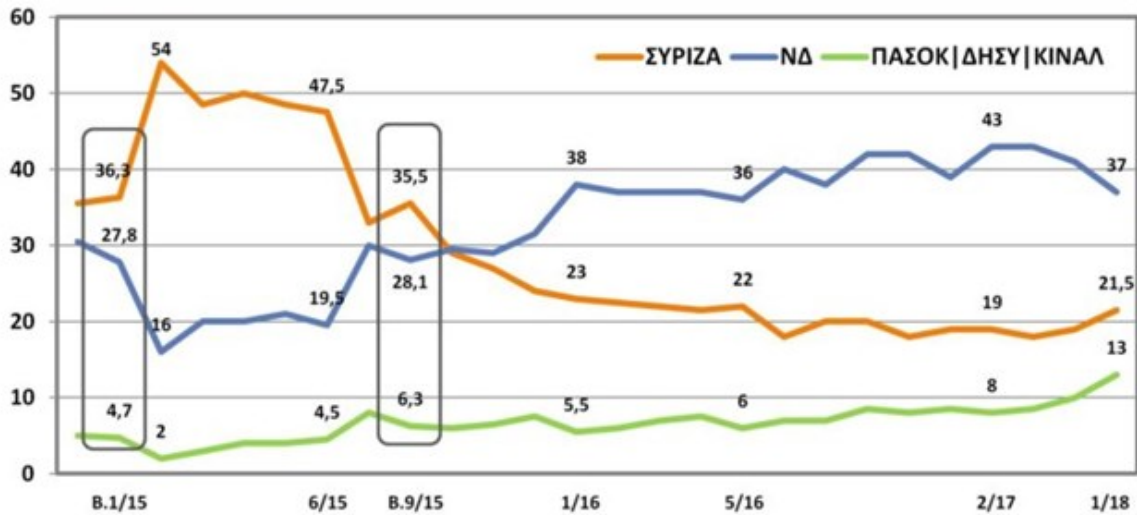


Στην τρίτη θέση ακολουθεί το ΔΗΣΥ/Κίνημα Αλλαγής που κατάφερε να βελτιώσει την εκλογική του επιρροή.

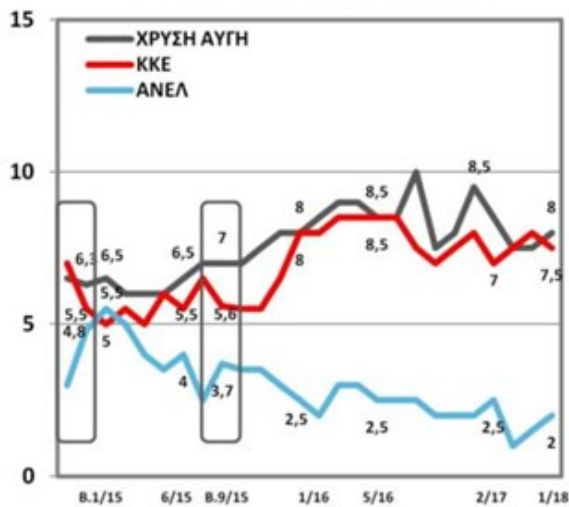
Β. ΔΙΑΧΡΟΝΙΚΗ ΕΞΕΛΙΞΗ ΤΗΣ ΕΚΛΟΓΙΚΗΣ ΕΠΙΡΡΟΗΣ ΤΩΝ ΠΟΛΙΤΙΚΩΝ ΚΟΜΜΑΤΩΝ

Ιανουάριος 2015 – Ιανουάριος 2018

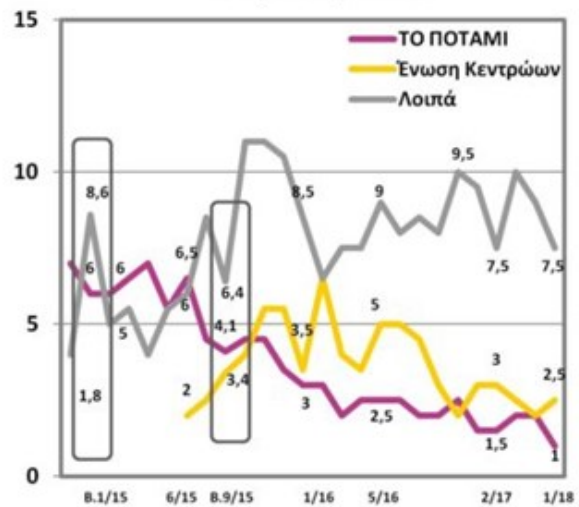
Διάγραμμα 2Α: Εκλογική επιρροή των ΣΥΡΙΖΑ, ΝΔ, ΠΑΣΟΚ|ΔΗΣΥ|ΚΙΝΑΛ



Διάγραμμα 2Β: Εκλογική επιρροή των Χρυσή Αυγή, ΚΚΕ, ΑΝΕΛ



Διάγραμμα 2Γ: Το Ποτάμι, Ένωση Κεντρώων, Λοιπά



public issue

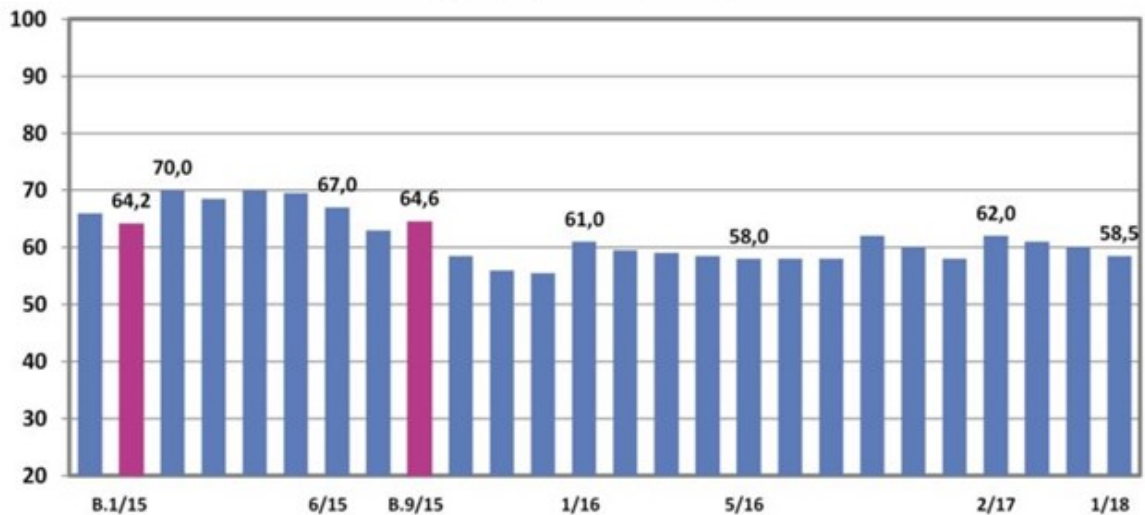


Ειδικότερα, με βάση την εκτίμηση εκλογικής επιρροής της Public Issue, η Νέα Δημοκρατία καταγράφει ποσοστό 37%, ο ΣΥΡΙΖΑ 21,5%, το Κίνημα Αλλαγής 13%, η Χρυσή Αυγή 8%, το ΚΚΕ 7,5%, η Ένωση Κεντρώων 2,5%, οι Ανεξάρτητοι Έλληνες 2% και το Ποτάμι 1%. Στο 7,5% βρίσκονται τα λοιπά κόμματα.

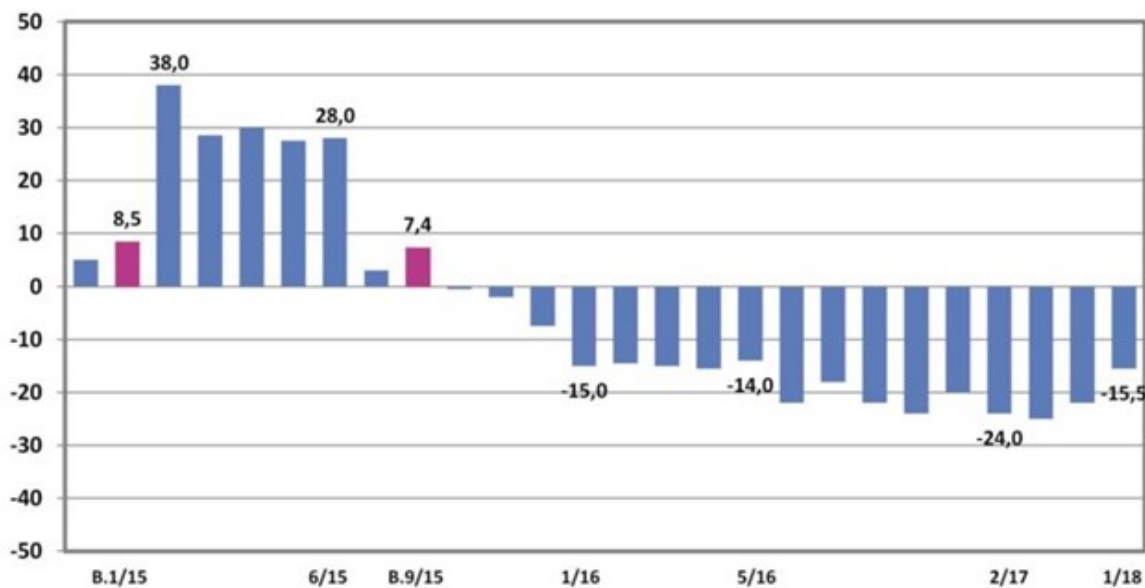
Γ. ΔΙΑΧΡΟΝΙΚΗ ΕΞΕΛΙΞΗ ΤΗΣ ΕΠΙΡΡΟΗΣ ΤΟΥ ΝΕΟΥ ΔΙΚΟΜΜΑΤΙΣΜΟΥ (ΑΘΡΟΙΣΜΑ ΣΥΡΙΖΑ+ΝΔ) & ΤΗΣ «ΨΑΛΙΔΑΣ» (ΔΙΑΦΟΡΑ ΣΥΡΙΖΑ – ΝΔ)

Ιανουάριος 2015 – Ιανουάριος 2018

Διάγραμμα 3Α: Επιρροή του νέου δικομματισμού, 2015-2018 (Άθροισμα ΣΥΡΙΖΑ+ΝΔ)



Διάγραμμα 3Β: Εκτίμηση της «ψαλίδας», 2015-2018 (Διαφορά ΣΥΡΙΖΑ - ΝΔ)



public issue



Από την εκτίμηση της εκλογικής επιρροής των κομμάτων προκύπτουν ορισμένα ασφαλή συμπεράσματα ("βεβαιότητες"), σε περίπτωση που υπάρξει, σε σύντομο χρονικό διάστημα, πρόωγη εκλογική αναμέτρηση:

α. Η ΝΔ αναμένεται να είναι το πρώτο κόμμα, καθώς το εκτιμώμενο άνω όριο της εκλογικής επιρροής του ΣΥΡΙΖΑ (24,5%) υπολείπεται κατά 9,5%, από το εκτιμώμενο κάτω όριο της εκλογικής επιρροής της ΝΔ (34%).

β. Η επόμενη Βουλή θα έχει λιγότερα κόμματα από τη τρέχουσα. Με βάση την εκτίμηση, την είσοδό τους στη Βουλή εξασφαλίζουν, κατά πάσα πιθανότητα, μόνον πέντε (5) κόμματα: η ΝΔ, ο ΣΥΡΙΖΑ, το Κίνημα Αλλαγής, η Χρυσή Αυγή και το ΚΚΕ. Σημαντικές πιθανότητες διατηρούν ακόμα δύο (2) κόμματα: η Ένωση Κεντρώων και οι ΑΝΕΛ. Αντίθετα, ούτε το Ποτάμι, ούτε κάποιο άλλο από τα εκτός Βουλής κόμματα (ΛΑΕ, Πλεύση Ελευθερίας κ.λπ.) φαίνεται σήμερα να εξασφαλίζουν κοινοβουλευτική εκπροσώπηση. Επομένως, ο αναμενόμενος αριθμός κομμάτων της επόμενης Βουλής προβλέπεται να είναι σαφώς μικρότερος από εκείνον της τρέχουσας.

γ. Το κομματικό σύστημα σταθεροποιείται εκ νέου. Η υπογραφή του Μνημονίου το 2010 αποτέλεσε τον καταλύτη της ανασύνθεσης του δικομματικού συστήματος. Μετά τις "διπλές" εκλογές του 2015, φαίνεται ότι οδηγούμαστε σε μια νέα ισορροπία. Ο νέος συρρικνωμένος δικομματισμός (ΝΔ/ΣΥΡΙΖΑ) δείχνει να παγιώνεται, σε επίπεδα που περιορίζονται τον τελευταίο χρόνο σε ποσοστά της τάξης του 61%-62%.

ΗΝΔ, ενώ ανέκαμψε σημαντικά, ύστερα από τις εκλογές του Σεπτεμβρίου 2015, προσεγγίζοντας εκ νέου τα επίπεδα επιρροής του 2007 (43% το καλοκαίρι του 2017), δεν κατόρθωσε να συγκρατηθεί σε αυτά τα επίπεδα, ευρισκόμενη τον φετινό Ιανουάριο ξανά στα επίπεδα των αρχών του 2016 (37%).

Από την άλλη πλευρά, ο ΣΥΡΙΖΑ, έπειτα από τη ραγδαία φθορά του, μέχρι το πρώτο εξάμηνο του 2016, σταθεροποιήθηκε στο 18μηνο 7/2016-12/2017 σε επίπεδα της τάξης του 18%-20%, για να "σπάσει" αυτό το φράγμα στη μέτρηση του πρώτου μήνα του τρέχοντος έτους, ανακάμπτοντας στο 21,5%.

Παράλληλα, αρκετά από τα κόμματα που δημιουργήθηκαν ή αναδείχθηκαν κατά τη μνημονιακή περίοδο (ΔΗΜΑΡ, ΑΝΕΛ, Ποτάμι) ήδη απορροφήθηκαν ή φθίνουν διαρκώς, ενώ η επιρροή της ΧΑ εμφανίζει προς το παρόν στασιμότητα (Διαγράμματα 2Β,2Γ).

δ. Τρίτο κόμμα το Κίνημα Αλλαγής. Από την εκτίμηση της εκλογικής επιρροής, προκύπτει σήμερα καθαρά ότι το νέο κομματικό μόρφωμα που προέκυψε ως προϊόν ανασύνθεσης και μετεξέλιξης στο χώρο της Κεντροαριστεράς εμφανίζεται ως ο επικρατέστερος μνηστήρας για την τρίτη θέση στον εκλογικό ανταγωνισμό. Ταυτόχρονα, η εκλογή της Φώφης Γεννηματά στην αρχηγία του κόμματος έχει ενισχύσει σημαντικά την αρχηγική της εικόνα (+5%), καταγράφοντας το χαμηλότερο αρνητικό ισοζύγιο δημοτικότητας την τελευταία 2ετία.

ε. Η αποχή θα κυμανθεί στα επίπεδα του Ιανουαρίου 2015. Ο μέσος όρος της πρόθεσης αποχής και της αντικομματικής ψήφου (λευκό/άκυρο), κατά τη διάρκεια του τρέχοντος εκλογικού κύκλου είναι 21%, πολύ κοντά στα επίπεδα του εκλογικού κύκλου 2012-2015 (18%). Αξίζει να τονισθεί, η σημαντική υποχώρηση της πρόθεσης αποχής στην τρέχουσα έρευνα (8,5%, από 15% τον προηγούμενο Οκτώβριο). Ταυτόχρονα, τα επίπεδα των αναποφάσιστων (11,5%) ταυτίζονται με τα αντίστοιχα του εκλογικού κύκλου 2012-2015. Συνεπώς, με βάση τα έως σήμερα δημοσκοπικά δεδομένα, το ύψος της αποχής δεν αναμένεται να υπερβεί τα επίπεδα του Ιανουαρίου του 2015 (24,9%).

Πιθανότητες αυτοδυναμίας της ΝΔ

Σκοπόςκάθε εκλογικής αναμέτρησης είναι η ανάδειξη κυβέρνησης για τα επόμενα τέσσερα χρόνια. Όπως είναι γνωστό, σύμφωνα με τον ισχύοντα εκλογικό νόμο, το ποσοστό των εκτός Βουλής κομμάτων, είναι ο μοναδικός παράγοντας που καθορίζει την δυνατότητα αυτοδυναμίας του πρώτου κόμματος. Προκειμένου να διερευνηθεί η πιθανότητα η ΝΔ να συγκεντρώσει την απόλυτη πλειοψηφία της Βουλής (151 έδρες), εκτιμήθηκαν τα πιθανά όρια της κοινοβουλευτικής της δύναμης σε τρία σενάρια. Στο πρώτο σενάριο – το οποίο προκύπτει από τη σημειακή εκτίμηση εκλογικής επιρροής – θεωρείται ότι πέντε (5) κόμματα υπερβαίνουν το κατώφλι του 3%. Τα υπόλοιπα δύο (2) σενάρια προκύπτουν προσθέτοντας κάθε φορά, από τα κόμματα που στο προηγούμενο σενάριο έμεναν εκτός Βουλής, εκείνο το κόμμα που είχε το υψηλότερο ποσοστό (Πίνακας 2). Στο πρώτο σενάριο, η ΝΔ βρίσκεται πολύ κοντά στην επίτευξη του στόχου της αυτοδυναμίας, καθώς, με ποσοστό 37% αναμένεται να κερδίσει 156 έδρες, ενώ μπορεί να επιτύχει την αυτοδυναμία, έστω και οριακά, αρκεί η εκλογική της επιρροή να υπερβεί το 35,5%. Ο στόχος της αυτοδυναμίας απομακρύνεται, στην περίπτωση που η επόμενη Βουλή είναι 6κομματική, καθώς η εκλογική της επιρροή πρέπει να υπερβεί το 36,5%, για να εξασφαλίσει την απόλυτη πλειοψηφία των εδρών.

Στηνυποθετική περίπτωση μιας 7κομματικής Βουλής, το όριο της αυτοδυναμίας ανεβαίνει στο 37%. Όπως είναι φανερό, εάν η εκλογική επιρροή της ΝΔ προσεγγίσει το εκτιμώμενο κάτω όριο της (34%), η επίτευξη της αυτοδυναμίας καθίσταται εξαιρετικά δύσκολη, ακόμα και στην περίπτωση, που μόλις 5 κόμματα εισέλθουν στην επόμενη Βουλή.

Ο εκλογικός ορίζοντας της Κεντροαριστεράς

Ηέρευνα του Ιανουαρίου πραγματοποιήθηκε ύστερα από την εκλογή ηγεσίας στο Κίνημα Αλλαγής, το νέο ενιαίο φορέα της Κεντροαριστεράς.

Στοδιάστημα που έχει προηγηθεί, η εκλογική επιρροή της Δημοκρατικής Συμπαράταξης εμφανίζει διαρκή άνοδο, από το καλοκαίρι του 2016, με αποτέλεσμα τον τρέχοντα μήνα να φθάσει το 13%, για πρώτη φορά από τον Μάιο του 2012. Η δημιουργία του νέου φορέα και η διαδικασία για την εκλογή νέας ηγεσίας άσκησε ενισχυτική επίδραση, στην ήδη ανοδική δυναμική, που παρουσίαζαν τα ποσοστά της Δημοκρατικής Συμπαράταξης.

Ηπεραιτέρω άνοδος της επιρροής του νέου φορέα της Κεντροαριστεράς είναι ένας από τους σημαντικότερους παράγοντες, που θα μπορούσε να αλλάξει την ισορροπία δυνάμεων μεταξύ ΝΔ και ΣΥΡΙΖΑ και να αποδυναμώσει το ενδεχόμενο αυτοδυναμίας της ΝΔ. Αποτελεί δηλαδή έναν "παράγοντα κλειδί" της επόμενης εκλογικής αναμέτρησης. Ιδιαίτερα σημαντική κρίνεται η προέλευση των ψηφοφόρων που επιλέγουν το νέο φορέα της Κεντροαριστεράς.

Ε. ΣΕΝΑΡΙΑ ΕΔΡΩΝ (Ιανουάριος 2018) Με βάση την εκτίμηση εκλογικής επιρροής

Στο πιθανότερο -σήμερα- σενάριο της εκπροσώπησης πέντε κομμάτων στην επόμενη Βουλή, η ΝΔ διατηρεί σοβαρές πιθανότητες να κερδίσει, έστω και οριακά, την απόλυτη πλειοψηφία των κοινοβουλευτικών εδρών, αρκεί η εκλογική της επιρροή να υπερβεί το 35,5%. Στην περίπτωση, κατά την οποία τουλάχιστον ένα ακόμη κόμμα καταφέρει να περάσει το κατώφλι του 3%, ο στόχος της αυτοδυναμίας καθίσταται δυσκολότερος.

Πίνακας 1: Εκτίμηση εδρών με βάση την εκλογική επιρροή (1/2018) – 5κομματική Βουλή

Κόμμα	Ποσοστό	95% Διάστημα εμπιστοσύνης	Έδρες ⁽²⁾
ΣΥΡΙΖΑ	21,5	18,5 – 24,5	53 – 70
ΝΔ	37	34 – 40	148 – 165
ΧΑ	8	6,5 – 9,5	19 – 28
ΚΙΝΗΜΑ ΑΛΛΑΓΗΣ	13	10,5 – 15,5	30 – 44
ΚΚΕ	7,5	6 – 9	17 – 26
ΠΟΤΑΜΙ	1	0 – 2	-
ΑΝΕΛ	2	1 – 3	0 – 9
ΕΝΩΣΗ ΚΕΝΤΡΩΩΝ	2,5	1,5 – 3,5	0 – 10
ΛΟΙΠΑ ⁽¹⁾	7,5		

(1) Στα Λοιπά συμπεριλαμβάνονται όλα τα εκτός Βουλής κόμματα.

(2) Στην τρέχουσα μέτρηση, τα κόμματα των οποίων η σημειακή τους εκτίμηση είναι μεγαλύτερη ή ίση του 3%, επομένως φαίνεται ότι θα εξασφαλίσουν κοινοβουλευτική εκπροσώπηση, ανέρχονται σε πέντε (5). Δηλαδή, η επόμενη Βουλή ενδέχεται να είναι **5κομματική**. Ο αριθμός των εδρών που υπολογίζεται στον ανωτέρω Πίνακα 1, στηρίζεται σε αυτήν την υπόθεση.

Σημείωση 1: Η αδιευκρίνιστη ψήφος, δηλαδή το άθροισμα αναποφασίστων, πρόθεσης αποχής, λευκών/ακύρων & αρνήσεων στη μέτρηση, ανέρχεται σε **27,5%**.

Σημείωση 2: Λόγω της στρογγυλοποίησης των ποσοστών που ακολουθείται στην εκτίμηση της εκλογικής επιρροής (με ακρίβεια μισής εκατοστιαίας μονάδας), η εκτίμηση των εδρών ενδέχεται να παρουσιάζει απόκλιση της τάξης της μιας (1) έδρας. Τα όρια των εδρών κάθε κόμματος προκύπτουν από τα αντίστοιχα όρια των διαστημάτων εμπιστοσύνης της εκλογικής επιρροής με βάση την υπόθεση, ότι το συνολικό ποσοστό των κομμάτων που δεν θα εκπροσωπηθούν στην επόμενη Βουλή παραμένει αμετάβλητο (13%, Πίνακες 1 & 2).

Πίνακας 2: Σενάρια εδρών πρώτου κόμματος (ΝΔ), ανάλογα με τον αριθμό των κομμάτων που θα εκπροσωπηθούν στην επόμενη Βουλή

Προβλεπόμενος αριθμός κομμάτων στη Βουλή	Βουλή με 7 κόμματα	Βουλή με 6 κόμματα	Βουλή με 5 κόμματα ⁽¹⁾
Κόμματα εκτός Βουλής: (με ποσοστό < 3%)	Ποτάμι	ΑΝΕΛ & Ποτάμι	Ποτάμι, ΑΝΕΛ & Ένωση κεντρώων
Συνολικό ποσοστό των κομμάτων εκτός Βουλής (< 3%)	8,5	10,5	13
Έδρες ΝΔ	143 – 159	145 – 162	148 – 165

(1) Με βάση την εκτίμηση εκλογικής επιρροής Ιανουαρίου 2018, η 5κομματική μορφή είναι το πιθανότερο σενάριο για την επόμενη Βουλή.

Σημείωση 1: Ο υπολογισμός των εδρών της ΝΔ γίνεται με την υπόθεση, ότι το ποσοστό των κομμάτων που, σε κάθε σενάριο, επιτυγχάνουν την είσοδό τους στη Βουλή, δεν επηρεάζει το ποσοστό των Λοιπών κομμάτων.