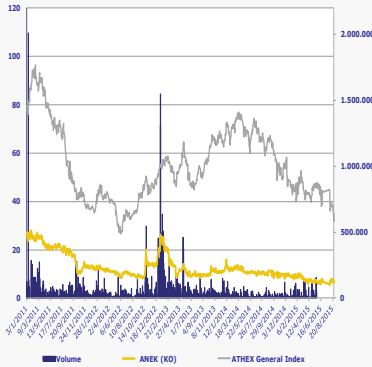


Περιγραφή Εταιρείας

Ο Όμιλος εταιρειών **ANEK LINES** ασχολείται, κυρίως, με τη διαχείριση ιδιόκτητων και ναυλωμένων πλοίων επιβατηγού ναυτιλίας για 48 χρόνια. Δραστηριοποιείται στους θαλάσσιους δρόμους της Ελλάδας και της Αδριατικής και παραμένει δυναμικά πρωτοπόρος μεταφέροντας με αξιοπιστία επιβάτες και οχήματα, διαθέτοντας 10 ιδιόκτητα σύγχρονα επιβατηγά οχηματαγωγά πλοία.

Γράφημα Μετοχής



Στοιχεία Μετοχής

Αριθμός Μετοχών (KO)	185.373.016
Τιμή (€): 26/08/2015 (KO)	0,061
Κεφαλαιοποίηση (€ εκατ.)	11,31
% Δ από 31/12/2014 (KO)	-27,4%
Υψηλό 52 Εβδ. €: 03/09/2014 (KO)	0,115
Χαμηλό 52 Εβδ. €: 15/06/2015 (KO)	0,047
Μέση ημ. Εμπ/τα 52 εβδ. # (KO):	18.664
REUTERS	ANKr.AT
BLOOMBERG	ANEK GA
ATHEX	ANEK

Σημαντικές παρατηρήσεις στη σελίδα 2

Βασικά Στοιχεία

- ❖ 48 χρόνια δυναμικής παρουσίας
- ❖ 10 ιδιόκτητα πλοία
- ❖ Ισχυρό brand name στον κλάδο

Ενοποιημένα Οικονομικά Αποτελέσματα 6M 2015

Κύρια Σημεία Πρώτου Εξαμήνου 2015:

- ❖ Το α' εξάμηνο του 2015 ο Όμιλος της ANEK δραστηριοποιήθηκε με ιδιόκτητα και ναυλωμένα πλοία σε γραμμές της Αδριατικής (Αγκόνα, Βενετία), της Κρήτης (Χανιά, Ηράκλειο), των Δωδεκανήσων και των Κυκλάδων.
- ❖ Τα οικονομικά αποτελέσματα του Ομίλου παρουσίασαν σημαντική βελτίωση σε σχέση με την αντίστοιχη περσινή περίοδο.
- ❖ Τα αποτελέσματα προ φόρων, χρηματοδοτικών, επενδυτικών αποτελεσμάτων και συνολικών αποσβέσεων (EBITDA) για το α' εξάμηνο του 2015 διαμορφώθηκαν σε κέρδη για πρώτη φορά μετά το 2007, ενώ τα καθαρά αποτελέσματα μετά από φόρους και δικαιώματα μειοψηφίας εμφάνισαν την καλύτερη επίδοση α' εξαμήνου της τελευταίας οκταετίας.
- ❖ Σημειώνεται ότι η δραστηριότητα στον κλάδο χαρακτηρίζεται από έντονη εποχικότητα, καθώς οι υψηλότερες πωλήσεις των ακτοπλοϊκών εταιρειών καταγράφονται στο τρίτο τρίμηνο κάθε έτους, όπου περιλαμβάνεται η κίνηση της θερινής περιόδου.
- ❖ Εφόσον οι τιμές των καυσίμων διατηρηθούν στα τρέχοντα επίπεδα, αναμένεται περαιτέρω βελτίωση των αποτελεσμάτων για τη χρήση 2015.

(€ εκατ.)	6M 2014	6M 2015
Πωλήσεις	69,2	62,9
Μικτό Κέρδος	1,6	6,5
EBITDA	-6,6	0,4
EBIT	-11,8	-5,0
EBT	-22,5	-13,3
EATAM	-21,2	-13,1

Εξέλιξη Κυριότερων Στοιχείων (Α' Εξάμηνο 2015 έναντι Α' Εξαμήνου 2014)

- ❖ **Κύκλος εργασιών Ομίλου: €62,9 εκατ.** έναντι €69,2 εκατ.
Κύκλος εργασιών Μητρικής: €54,9 εκατ. από €61,3 εκατ.
- ❖ **Κόστος πωληθέντων Ομίλου: €56,4 εκατ.** έναντι €67,6 εκατ.
Κόστος πωληθέντων Μητρικής: €49,1 εκατ. από €60,5 εκατ.
- ❖ **Μικτά Κέρδη Ομίλου: €6,5 εκατ.** από €1,6 εκατ.
Μικτά Κέρδη Μητρικής: € 5,9 εκατ. από €0,8 εκατ.
- ❖ **EBITDA Ομίλου: κέρδη €0,4 εκατ.** έναντι ζημιών €6,6 εκατ.
EBITDA Μητρικής: κέρδη €1,1 εκατ. έναντι ζημιών €5,0 εκατ.

- ❖ **Καθαρά αποτελέσματα μετά από φόρους και δικαιώματα μειοψηφίας Ομίλου: ζημίες €13,1 εκατ.,** έναντι ζημιών €21,2 εκατ.
Καθαρά αποτελέσματα μετά από φόρους Μητρικής: ζημίες €12,1 εκατ., έναντι ζημιών €18,6 εκατ.

Στρατηγική – Προοπτικές:

- ❖ Στο προσεχές διάστημα εκτιμάται ότι είναι εφικτό να επιτευχθεί συμφωνία με τις δανείστριες τράπεζες σχετικά με την αναδιάρθρωση του μακροπρόθεσμου δανεισμού της Μητρικής.
- ❖ Η Διοίκηση του Ομίλου συνεχίζει τις προσπάθειές της για περιορισμό του λειτουργικού κόστους, ενίσχυση της κεφαλαιακής διάρθρωσης και εξασφάλιση της αναγκαίας ρευστότητας.
- ❖ Στο πλαίσιο της αποδοτικότερης διαχείρισης του στόλου έχει προχωρήσει σε εκναύλωση πλοίου σε εταιρεία του εξωτερικού κατά τη θερινή περίοδο, ενώ εξετάζει κάθε πιθανή δυνατότητα για την επίτευξη των παραπάνω στόχων.

Αριθμοδείκτες

	SALES (.000 €)	EBITDA (.000 €)	EBIT (.000 €)	EAT & MIN (.000 €)	EPS* (.000 €)	P/E	P/BV**	P/ SALES	P/ EBITDA	EV/ EBITDA	BANKS/ EQUITY	ROE
	x	x	x	x	x	x	x	x	x	x	x	%
2012	199.677	4.186	-8.857	-60.776	-0.3549	-0.19	0,28	0,06	2,70	67,64	6,90	-152,11%
2013	178.039	6.477	-5.076	-35.713	-0.2085	-0.32	2,79	0,06	1,75	46,06	71,68	-880,50%
2014	169.476	10.101	-1.036	-17.784	-0.1038	-0.64	-0,82	0,07	1,12	28,34	-20,18	128,88%

Δείκτες υπολογισμένοι βάσει της τιμής κλεισίματος της κοινής μετοχής

* Ο δείκτης έχει υπολογιστεί βάσει του σταθμισμένου αριθμού κοινών μετοχών κάθε χρήσης

** BV= Σύνολο Ιδίων Κεφαλαίων – Δικαιώματα Μειοψηφίας

Ενοποιημένα Οικονομικά Αποτελέσματα

Στοιχεία Κατάστασης Συνολικών Εσόδων

(FY:Δεκέμβριος) (000 €)	6M 2013	Q1 2014	Q2 2014	6M 2014	Q1 2015	Q2 2015	6M 2015
Κύκλος Εργασιών	73.690	29.218	40.017	69.234	27.195	35.703	62.899
Κόστος Πωληθέντων	(72.318)	(32.314)	(35.295)	(67.609)	(25.703)	(30.646)	(56.350)
Μικτό Κέρδος	1.372	(3.096)	4.722	1.625	1.492	5.057	6.549
Λοιπά Έσοδα Εκμετάλλευσης	736	159	313	472	143	366	509
Λοιπά Έξοδα Εκμετάλλευσης	(976)	(544)	(1.742)	(2.286)	(594)	(1.099)	(1.693)
Σύνολο Μικτού Κέρδους	1.132	(3.481)	3.293	(189)	1.041	4.324	5.365
Έξοδα Διοίκησης και Διάθεσης	(12.457)	(5.256)	(6.362)	(11.618)	(4.935)	(5.469)	(10.403)
Λειτουργικά Αποτελέσματα (EBITDA)	(5.560)	(6.207)	(361)	(6.568)	(1.180)	1.595	415
Αποσβέσεις	(5.765)	(2.530)	(2.708)	(5.239)	(2.714)	(2.739)	(5.453)
Κέρδη / (Ζημιές) προ φόρων & τόκων	(11.325)	(8.737)	(3.069)	(11.807)	(3.894)	(1.145)	(5.038)
Χρηματοοικονομικό Κόστος (καθαρό)	(8.098)	(4.035)	(4.791)	(8.826)	(5.059)	(3.035)	(8.095)
Αποτελέσματα από επενδυτικές δραστηριότητες	(31)	8	(1.915)	(1.906)	(2)	(233)	(235)
Κέρδη / (ζημιές) από συμμετοχή σε συγγενείς	211	39	25	64	15	9	24
Κέρδη / (Ζημιές) προ φόρων	(19.243)	(12.725)	(9.750)	(22.475)	(8.940)	(4.404)	(13.344)
Φόρος εισοδήματος	(217)	(17)	(121)	(138)	(35)	(124)	(159)
Δικαιώματα Μειοψηφίας	(190)	(320)	(1.113)	(1.433)	(107)	(338)	(445)
Κέρδη / (Ζημιές) μετά φόρων & δικαιωμάτων μειοψηφίας	(19.270)	(12.422)	(8.758)	(21.180)	(8.868)	(4.190)	(13.058)

Πηγή: Δημοσιευμένες Οικονομικές Καταστάσεις Ομίλου

Στοιχεία Κατάστασης Οικονομικής Θέσης

(.000 €)	FY 2013	FY 2014	6M 2015
ΕΝΕΡΓΗΤΙΚΟ			
Πάγια Στοιχεία Ενεργητικού	304.902	296.460	278.352
Αποθέματα	4.520	3.129	3.471
Απαιτήσεις από πελάτες	45.293	45.381	53.264
Λοιπά Στοιχεία Κυκλοφορούντος Ενεργητικού	8.558	16.896	15.145
ΣΥΝΟΛΟ ΕΝΕΡΓΗΤΙΚΟΥ	363.273	361.866	350.232
ΙΔΙΑ ΚΕΦΑΛΑΙΑ & ΥΠΟΧΡΕΩΣΕΙΣ			
Μακροπρόθεσμες υποχρεώσεις	7.023	42.523	34.006
Βραχυπρόθεσμες τραπεζικές υποχρεώσεις	290.540	274.215	272.869
Λοιπές βραχυπρόθεσμες υποχρεώσεις	55.540	54.369	66.240
Σύνολο υποχρεώσεων	353.103	371.107	373.115
Μετοχικό Κεφαλαίο	56.597	56.597	56.597
Λοιπά στοιχεία ιδίων κεφαλαίων μετόχων εταιρείας	-52.541	-70.396	-83.453
Σύνολο ιδίων κεφαλαίων μετόχων εταιρείας	4.056	-13.799	-26.856
Δικαιώματα μειοψηφίας	6.114	4.558	3.973
Σύνολο ιδίων κεφαλαίων	10.170	-9.241	-22.883
ΣΥΝΟΛΟ ΙΔΙΩΝ ΚΕΦΑΛΑΙΩΝ & ΥΠΟΧΡΕΩΣΕΩΝ	363.273	361.866	350.232

Πηγή: Δημοσιευμένες Οικονομικές Καταστάσεις Ομίλου

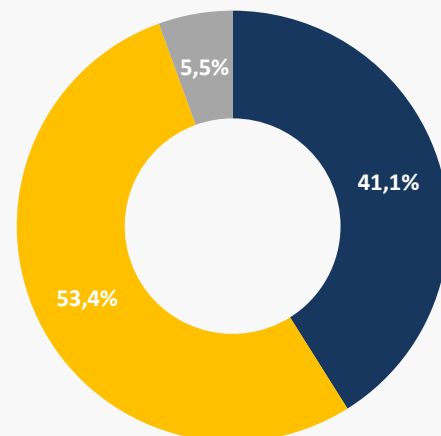
Περισσότερες πληροφορίες σχετικά με την κατάρτιση και ανάλυση των Οικονομικών Καταστάσεων με βάση τα Διεθνή Πρότυπα Χρηματοοικονομικής Αναφοράς (IFRS) έχουν αναρτηθεί στην ιστοσελίδα της εταιρείας : www.anek.gr

Σε αυτήν την παρουσίαση ενδέχεται να περιέχονται μελλοντικές προβλέψεις, οι οποίες βασίζονται σε εκτιμήσεις και υποθέσεις σχετικά με αναμενόμενες εξελίξεις και άλλους παράγοντες που επηρεάζουν τον Όμιλο. Οι εκτιμήσεις αυτές δεν αποτελούν ιστορικά γεγονότα ούτε εγγύηση για τη μελλοντική απόδοση της εταιρείας. Αυτές οι μελλοντικές εκτιμήσεις επιχειρηθούν κινδύνους και αβεβαιότητες καθώς υπάρχουν παράγοντες που μπορούν να δημιουργήσουν σημαντική παρέκκλιση των μελλοντικών αποτελεσμάτων του Ομίλου από τις εκτιμήσεις αυτές. Περισσότερες πληροφορίες για τους πιθανούς κινδύνους και τις αβεβαιότητες που επηρεάζουν τον Όμιλο ANEK LINES περιγράφονται στις ανακοινώσεις που έχει κάνει η ANEK LINES στο Χρηματιστήριο Αθηνών. Οι μελλοντικές εκτιμήσεις αφορούν μόνο την ημερομηνία της συγκεκριμένης παρουσίασης.

Ανάλυση Πωλήσεων

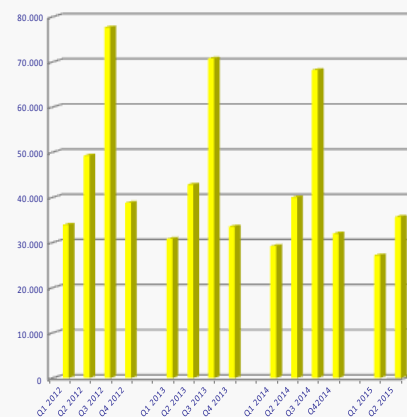
6M 2015

Ανά γεωγραφικό τομέα



■ Εσωτερικό
■ Εξωτερικό
■ Λοιπές Δραστηριότητες

Ανά τρίμηνο



Στοιχεία Επικοινωνίας

Ιωάννης Ι. Βαρδιογιάννης,
Διευθύνων Σύμβουλος, mgd@anek.gr
Στυλιανός Στάμος,
Οικονομικός Διευθυντής, cfo@anek.gr
ΑΝΩΝΥΜΗ ΝΑΥΤΙΛΙΑΚΗ ΕΤΑΙΡΕΙΑ ΚΡΗΤΗΣ Α.Ε.
Λεωφόρος Καραμανλή, Χανιά
τηλ. +30 28210 24000