

ΟΚΤΩΒΡΙΟΣ 2019

ΟΙΚΟΝΟΜΙΑ ΚΑΙ ΑΝΑΠΤΥΞΗ ΣΤΗΝ ΕΛΛΑΔΑ

Διαχρονική πανελλαδική έρευνα

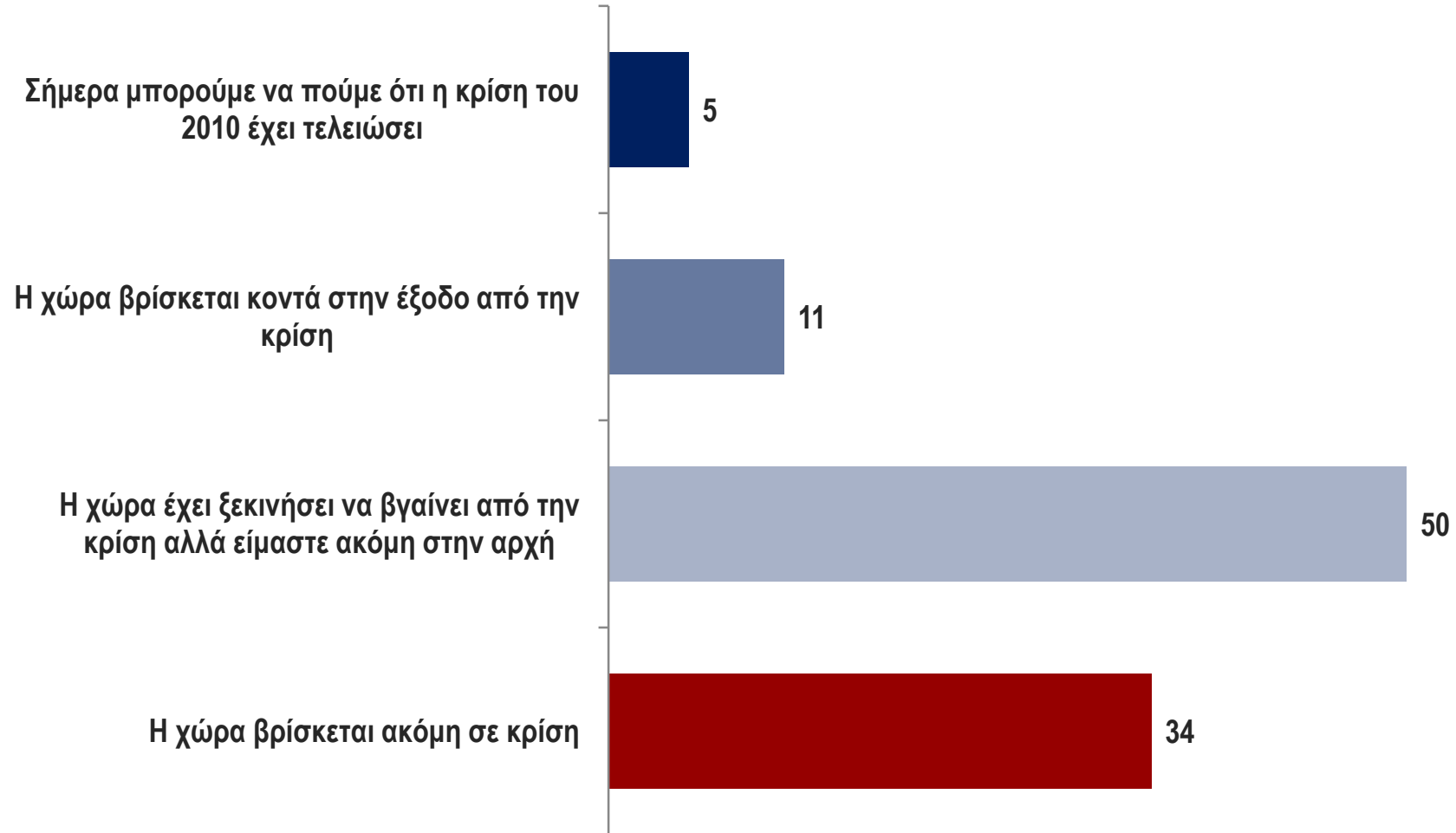
ΤΑΥΤΟΤΗΤΑ ΕΡΕΥΝΑΣ

Επωνυμία εταιρείας	ΚΑΠΑ RESEARCH A.E.	Αρ. Μητρ.: 5
Είδος έρευνας	Διαχρονική έρευνα για τα θέματα της οικονομίας και της ανάπτυξης στην Ελλάδα	
Ιδιαίτερα χαρακτηριστικά δείγματος	Άνδρες και γυναίκες, 17 ετών και άνω	
Μέγεθος δείγματος/ γεωγραφική κάλυψη	1.003 άτομα στις 13 περιφέρειες της χώρας	
Χρονικό διάστημα συλλογής στοιχείων	12 – 21 Οκτωβρίου 2019	
Μέθοδος δειγματοληψίας	Πολυσταδιακή δειγματοληψία με χρήση κωτα ως προς το φύλο και την ηλικία, βάσει της απογραφής της ΕΛΣΤΑΤ του 2011. Τα αποτελέσματα έχουν σταθμιστεί με βάση την ψήφο στις εθνικές εκλογές 2019	
Μέθοδος συλλογής στοιχείων	Η συλλογή των στοιχείων έγινε με τη μέθοδο τηλεφωνικών συνεντεύξεων και βάσει ηλεκτρονικού ερωτηματολογίου	
Σφάλμα / στρογγυλοποίηση	Μέγιστο σφάλμα 3% σε διάστημα εμπιστοσύνης 95%. Τα αποτελέσματα (%) παρουσιάζονται με στρογγυλοποίηση στη μονάδα και ορισμένες απαντήσεις ενδέχεται να μην αθροίζουν στο 100%	
Η Κάπα Research	Είναι μέλος του ΣΕΔΕΑ και τηρεί τους κώδικες δεοντολογίας της ESOMAR για τη διεξαγωγή και δημοσιοποίηση ερευνών κοινής γνώμης	

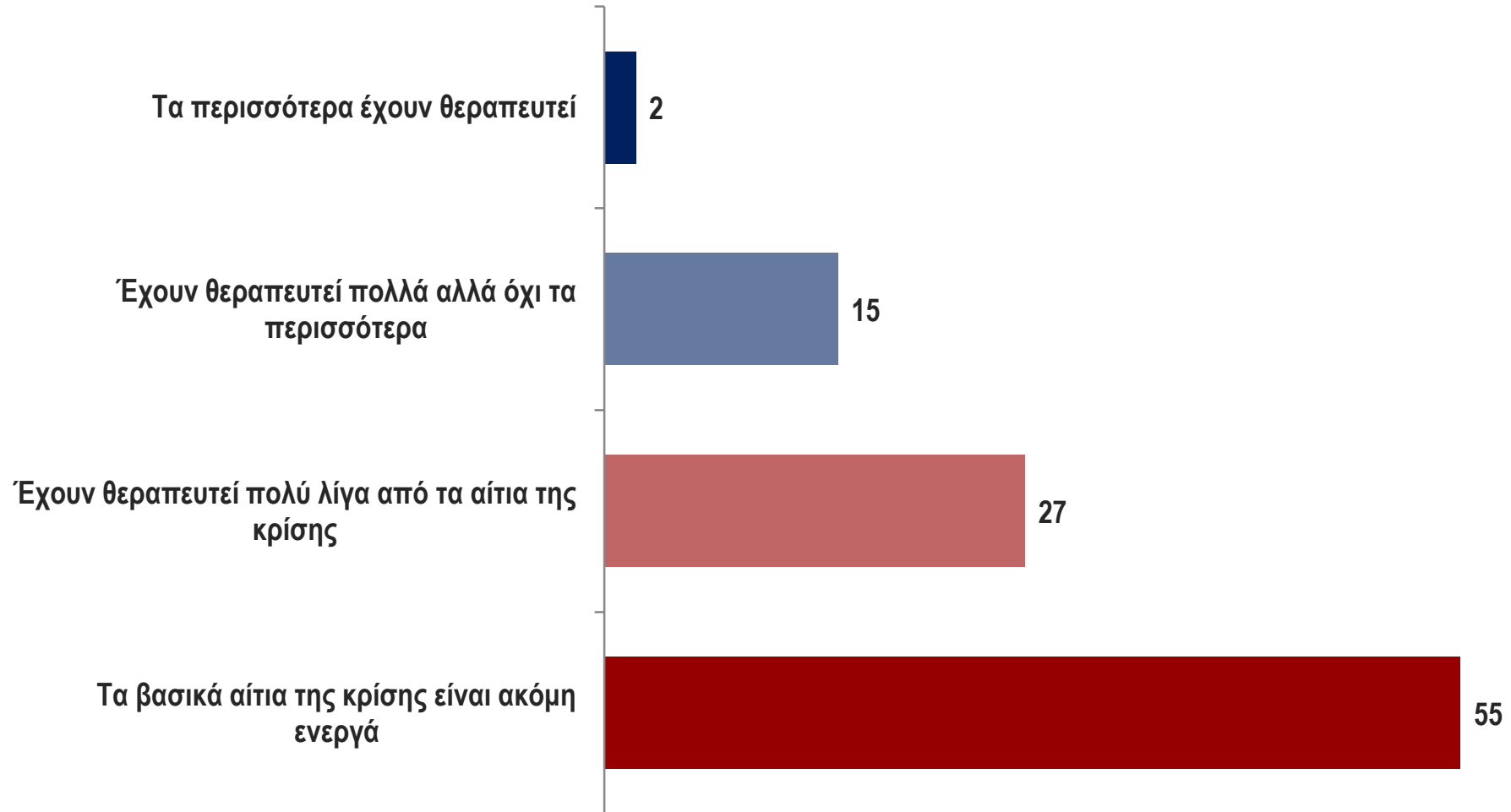
Ι. Η ΚΡΙΣΗ ΤΟΥ 2010: ΣΤΑΣΕΙΣ ΚΑΙ ΑΝΤΙΛΗΨΕΙΣ

ΒΓΗΚΑΜΕ ΑΠΟ ΤΗΝ ΟΙΚΟΝΟΜΙΚΗ ΚΡΙΣΗ;

Το 2010 η Ελλάδα εισήλθε σε μια μακρά περίοδο κρίσης. Σήμερα, σχεδόν 10 χρόνια αργότερα, ποια φράση χαρακτηρίζει καλύτερα την κατάσταση της ελληνικής οικονομίας;



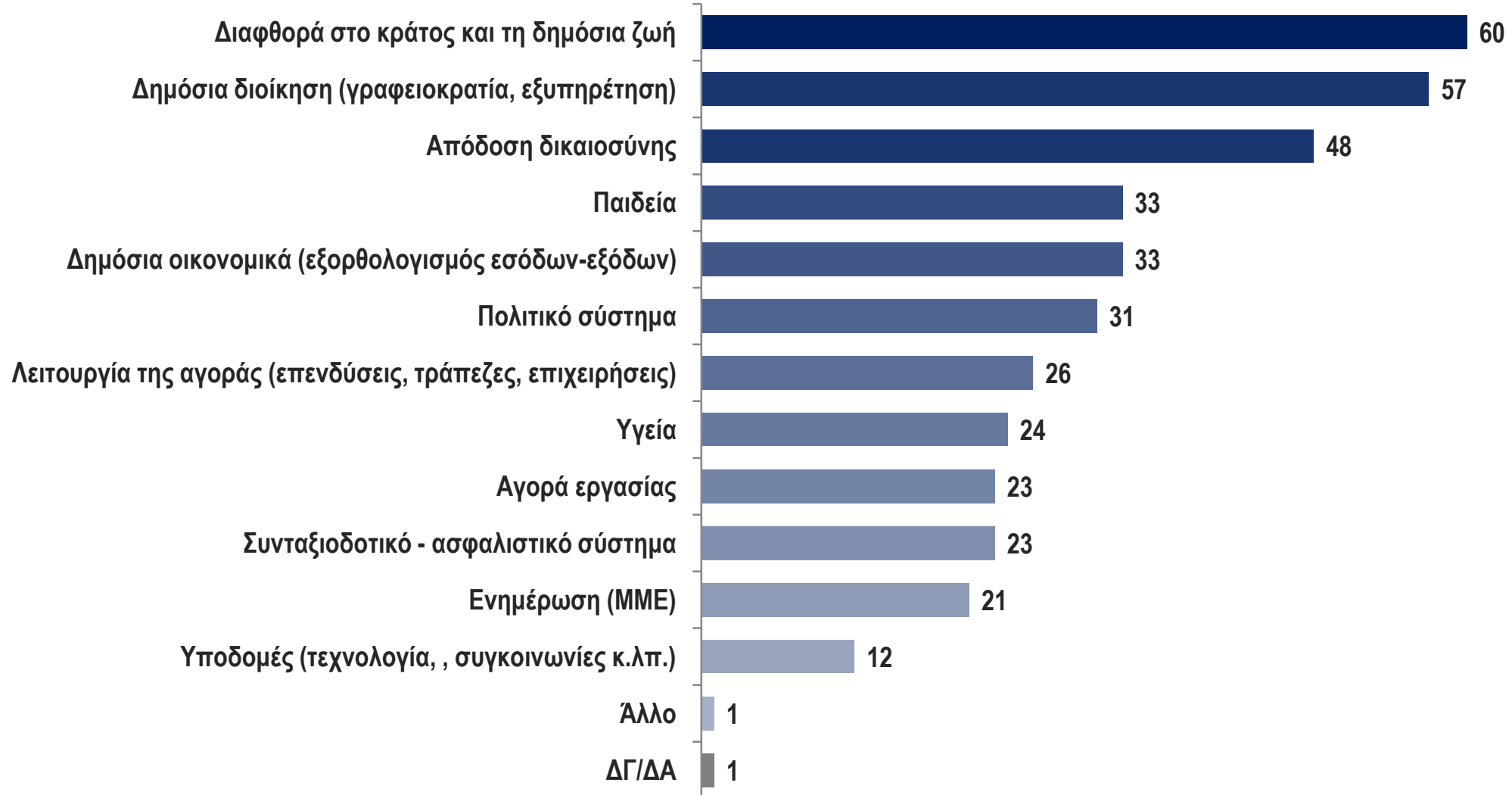
ΤΑ ΑΙΤΙΑ ΤΗΣ ΚΡΙΣΗΣ ΕΧΟΥΝ ΘΕΡΑΠΕΥΤΕΙ;
Κατά την άποψή σας, τα αίτια που οδήγησαν την Ελλάδα στην κρίση έχουν θεραπευτεί;



ΠΕΔΙΑ ΟΠΟΥ ΑΠΑΙΤΕΙΤΑΙ ΠΕΡΑΙΤΕΡΩ ΠΡΟΟΔΟΣ ΚΑΙ ΜΕΤΑΡΡΥΘΜΙΣΗ

Σε ποια πεδία δεν έχει σημειωθεί η απαιτούμενη πρόοδος για την εξάλειψη των αιτίων της κρίσης;
Πού απαιτούνται οι περισσότερες και βαθύτερες μεταρρυθμίσεις;

ΠΟΛΛΑΠΛΗ ΕΠΙΛΟΓΗ ΑΠΑΝΤΗΣΕΩΝ



ΠΕΔΙΑ ΟΠΟΥ ΑΠΑΙΤΕΙΤΑΙ ΠΕΡΑΙΤΕΡΩ ΠΡΟΟΔΟΣ ΚΑΙ ΜΕΤΑΡΡΥΘΜΙΣΗ

ΨΗΦΟΦΟΡΟΙ ΝΔ & ΣΥΡΙΖΑ

ΠΟΛΛΑΠΛΗ ΕΠΙΛΟΓΗ ΑΠΑΝΤΗΣΕΩΝ



ΨΗΦΟΦΟΡΟΙ ΝΔ

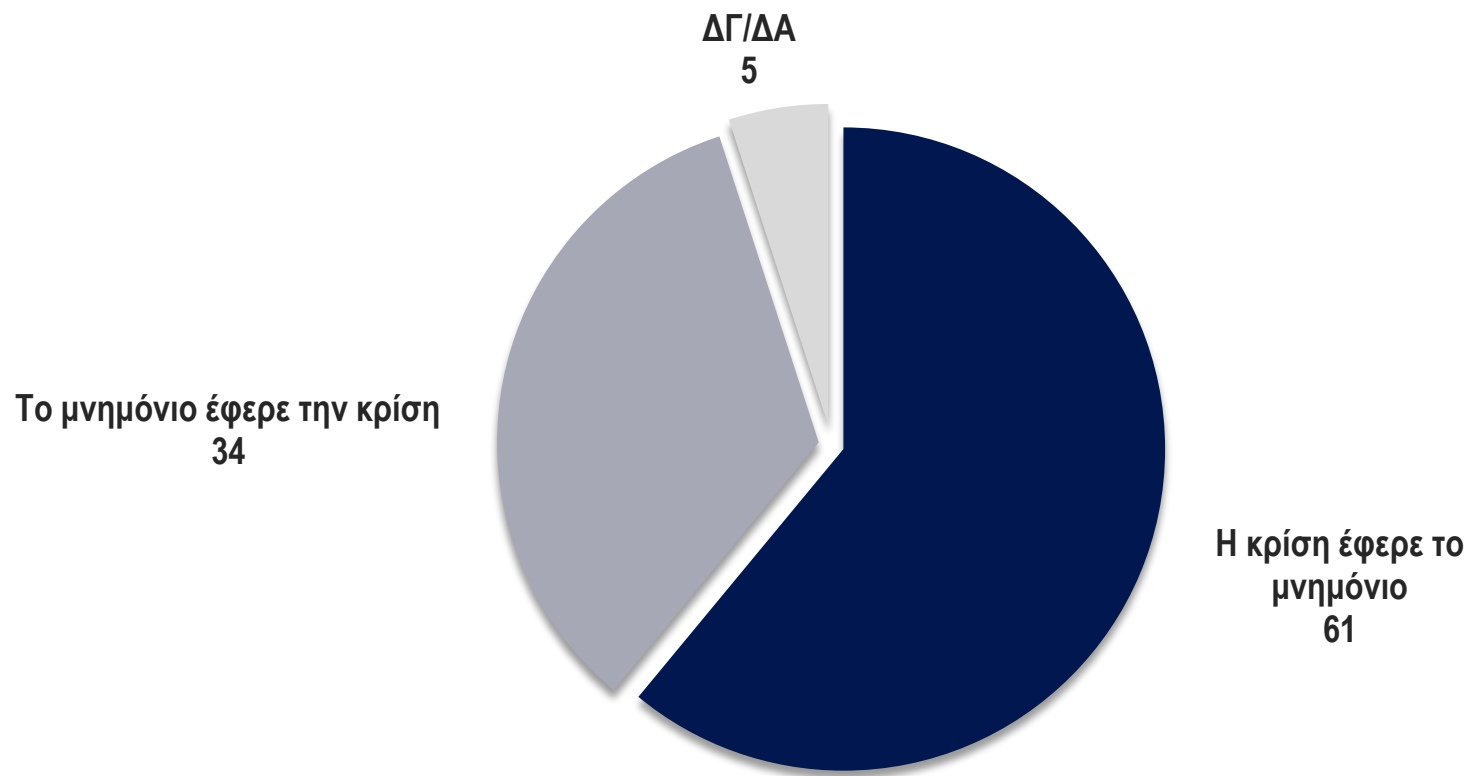


ΨΗΦΟΦΟΡΟΙ ΣΥΡΙΖΑ



Η ΣΧΕΣΗ ΜΕΤΑΞΥ «ΜΝΗΜΟΝΙΟΥ» ΚΑΙ «ΚΡΙΣΗΣ»

Τελικά, εσείς θα λέγατε ότι «η κρίση έφερε το μνημόνιο» ή «το μνημόνιο την κρίση»;



Η ΣΧΕΣΗ ΜΕΤΑΞΥ «ΜΝΗΜΟΝΙΟΥ» ΚΑΙ «ΚΡΙΣΗΣ» ΑΝΑ ΚΟΜΜΑΤΙΚΗ ΠΡΟΕΛΕΥΣΗ*

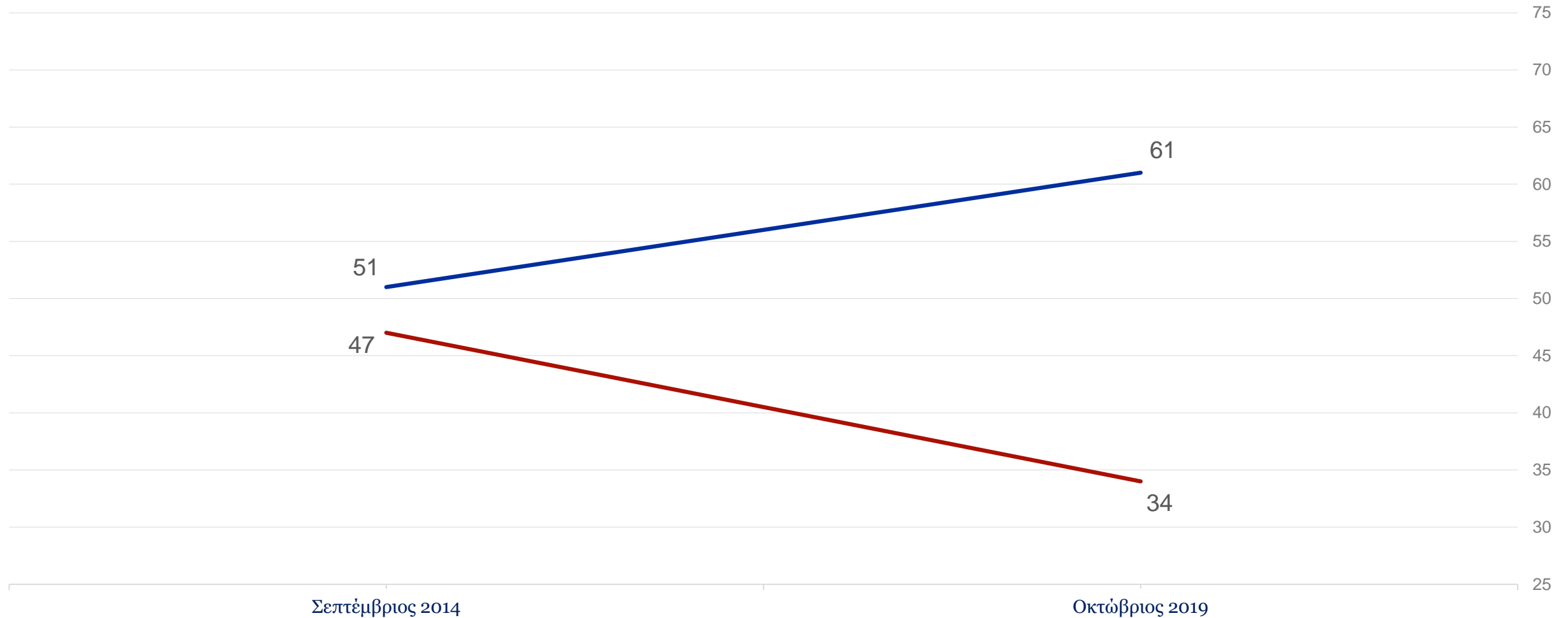
Η ΣΧΕΣΗ ΜΕΤΑΞΥ «ΜΝΗΜΟΝΙΟΥ» ΚΑΙ «ΚΡΙΣΗΣ»	ΨΗΦΟΦΟΡΟΙ ΙΟΥΛΙΟΥ 2019					
						
Η κρίση έφερε το μνημόνιο	73	59	77	37	32	30
Το μνημόνιο έφερε την κρίση	25	37	19	52	68	60
ΔΓ/ΔΑ	2	4	4	11	-	10

** Τα αποτελέσματα των **ΚΚΕ**, **Ελ. Λύση** και **ΜέΡΑ25** είναι ενδεικτικά λόγω περιορισμένου δείγματος*

Η ΣΧΕΣΗ ΜΕΤΑΞΥ «ΜΝΗΜΟΝΙΟΥ» ΚΑΙ «ΚΡΙΣΗΣ» ΔΙΑΧΡΟΝΙΚΑ

— Το μνημόνιο έφερε την κρίση

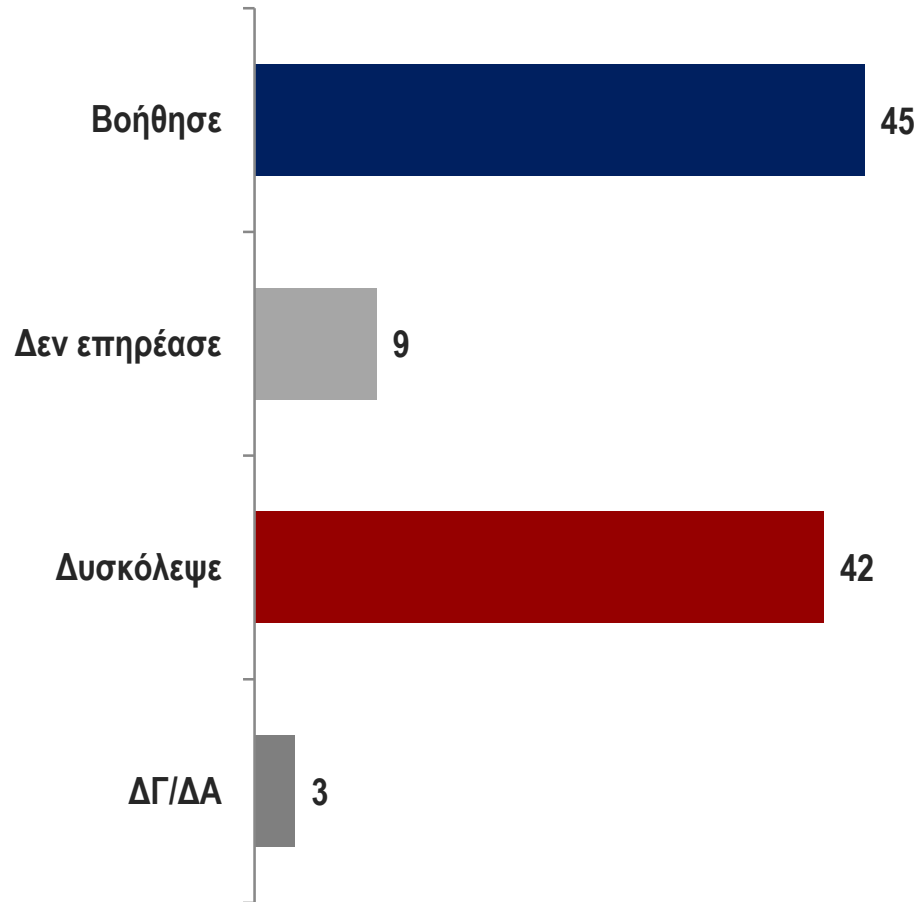
— Η κρίση έφερε το μνημόνιο



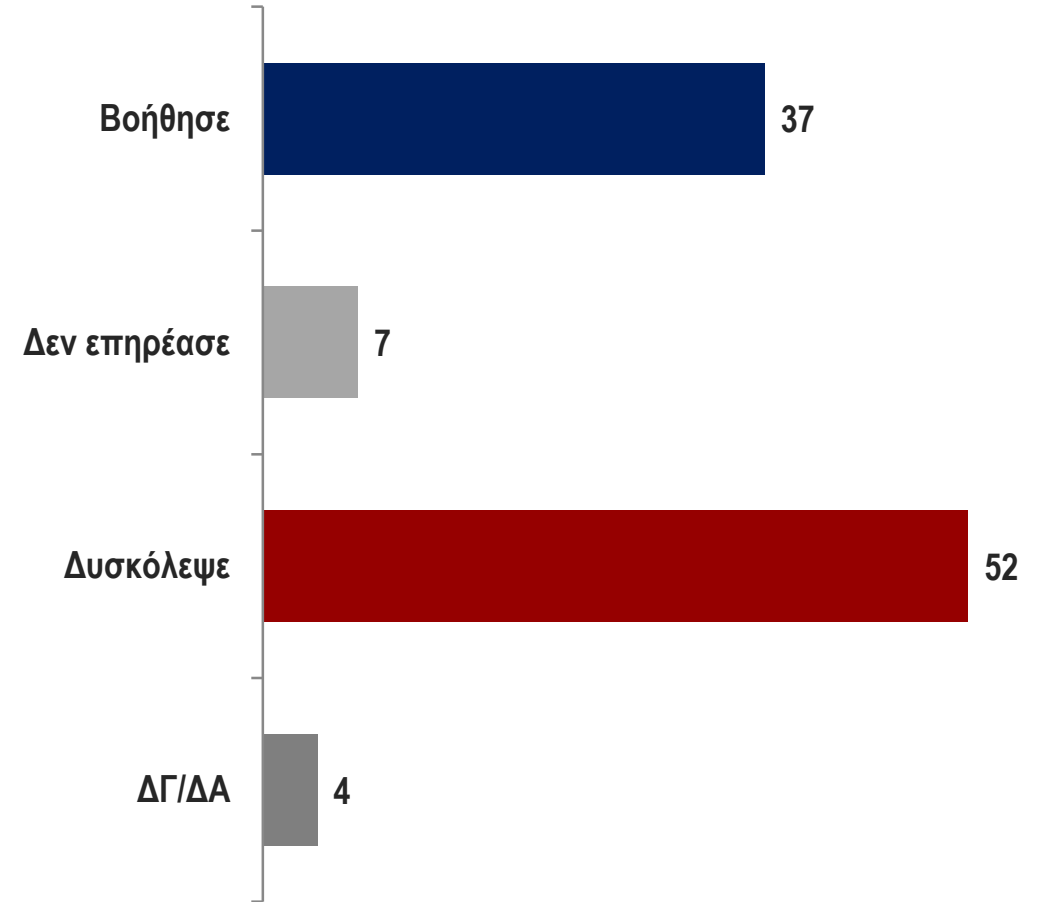
Ο ΡΟΛΟΣ ΤΗΣ Ε.Ε. ΚΑΙ ΤΟΥ «ΕΥΡΩ» ΣΤΗΝ ΠΡΟΣΠΑΘΕΙΑ ΤΗΣ ΧΩΡΑΣ ΓΙΑ ΕΞΟΔΟ ΑΠΟ ΤΗΝ ΚΡΙΣΗ

Το γεγονός ότι η Ελλάδα ήταν μέλος της βοήθησε, δυσκόλεψε ή δεν επηρέασε την προσπάθεια της χώρας να ορθοποδήσει μετά το ξέσπασμα της κρίσης το 2010;

Ευρωπαϊκής Ένωσης



Ευρωζώνης



Ο ΡΟΛΟΣ ΤΗΣ Ε.Ε. ΚΑΙ ΤΟΥ «ΕΥΡΩ» ΣΤΗΝ ΠΡΟΣΠΑΘΕΙΑ ΤΗΣ ΧΩΡΑΣ ΓΙΑ ΕΞΟΔΟ ΑΠΟ ΤΗΝ ΚΡΙΣΗ

ΑΝΑ ΚΟΜΜΑΤΙΚΗ ΠΡΟΕΛΕΥΣΗ*

* Τα αποτελέσματα των **ΚΚΕ**, **Ελ. Λύση** και **ΜέΡΑ25** είναι ενδεικτικά λόγω περιορισμένου δείγματος







Το γεγονός ότι η Ελλάδα ήταν μέλος της ...







Ευρωπαϊκής Ένωσης



Ευρωζώνης



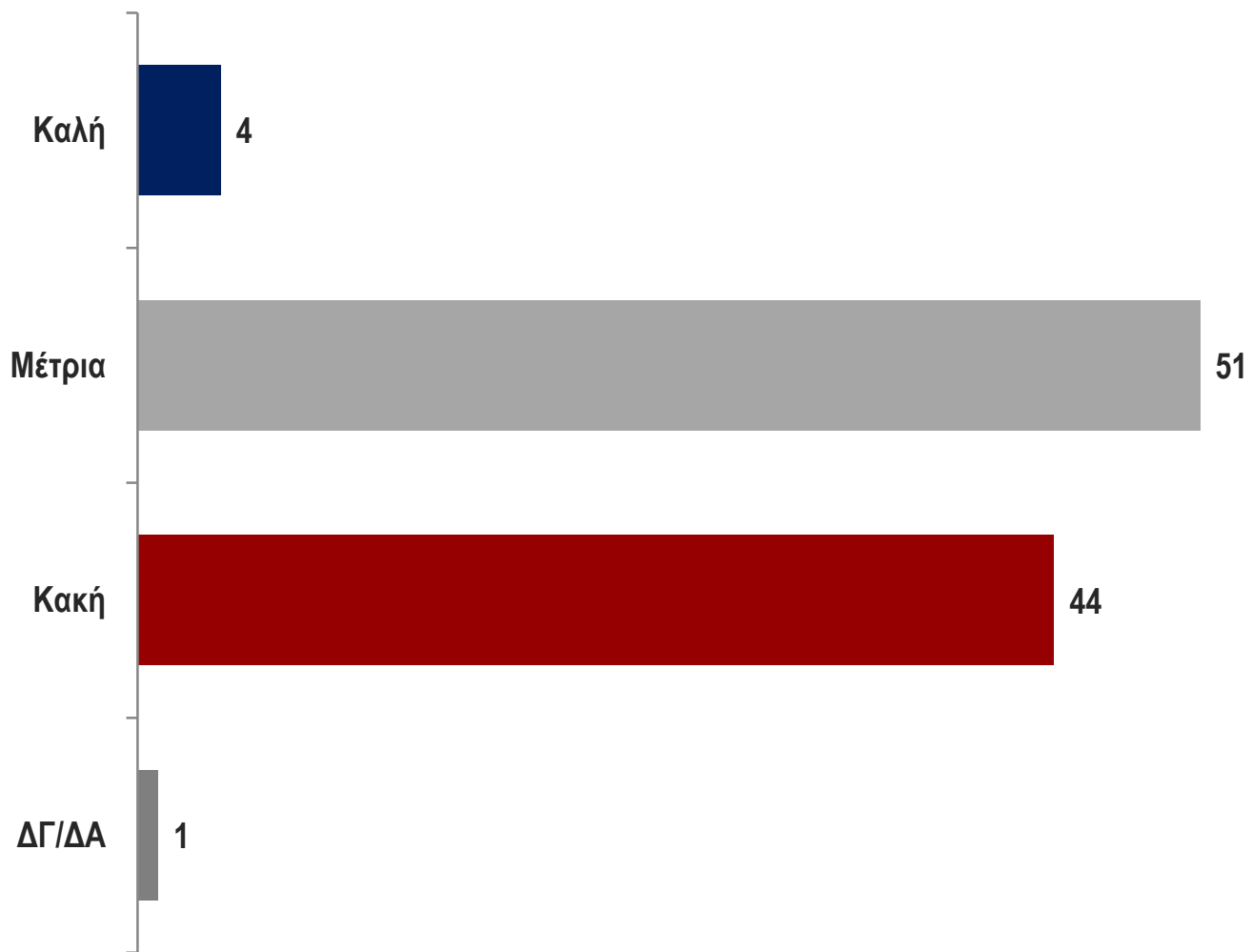
Ο ΡΟΛΟΣ ΤΗΣ Ε.Ε. ΣΤΗΝ ΠΡΟΣΠΑΘΕΙΑ ΤΗΣ ΧΩΡΑΣ ΓΙΑ ΕΞΟΔΟ ΑΠΟ ΤΗΝ ΚΡΙΣΗ	ΨΗΦΟΦΟΡΟΙ ΙΟΥΛΙΟΥ 2019					
	 ΝΕΑ ΔΗΜΟΚΡΑΤΙΑ	 ΣΥΡΙΖΑ	 κίνημα αλλαγής	 ΚΚΕ	 ΕΛΛΗΝΙΚΗ ΛΥΣΗ	 ΜέΡΑ25
Βοήθησε	67	31	72	11	11	13
Δεν επηρέασε	8	11	6	15	-	21
Δυσκόλεψε	23	53	20	74	89	62
ΔΓ/ΔΑ	3	5	3	-	-	4

Ο ΡΟΛΟΣ ΤΟΥ «ΕΥΡΩ» ΣΤΗΝ ΠΡΟΣΠΑΘΕΙΑ ΤΗΣ ΧΩΡΑΣ ΓΙΑ ΕΞΟΔΟ ΑΠΟ ΤΗΝ ΚΡΙΣΗ	ΨΗΦΟΦΟΡΟΙ ΙΟΥΛΙΟΥ 2019					
	 ΝΕΑ ΔΗΜΟΚΡΑΤΙΑ	 ΣΥΡΙΖΑ	 κίνημα αλλαγής	 ΚΚΕ	 ΕΛΛΗΝΙΚΗ ΛΥΣΗ	 ΜέΡΑ25
Βοήθησε	62	21	55	10	6	19
Δεν επηρέασε	6	8	3	10	4	4
Δυσκόλεψε	30	64	39	80	85	77
ΔΓ/ΔΑ	2	7	3	-	4	-

II. Η ΟΙΚΟΝΟΜΙΑ ΣΤΟ ΠΑΡΟΝ & ΤΟ ΜΕΛΛΟΝ

ΑΞΙΟΛΟΓΗΣΗ ΤΗΣ ΚΑΤΑΣΤΑΣΗΣ ΤΗΣ ΕΛΛΗΝΙΚΗΣ ΟΙΚΟΝΟΜΙΑΣ ΣΗΜΕΡΑ

Πώς θα αξιολογούσατε την κατάσταση της οικονομίας στην Ελλάδα σήμερα;



ΑΞΙΟΛΟΓΗΣΗ ΤΗΣ ΚΑΤΑΣΤΑΣΗΣ ΤΗΣ ΕΛΛΗΝΙΚΗΣ ΟΙΚΟΝΟΜΙΑΣ ΣΗΜΕΡΑ

ΑΝΑΛΥΤΙΚΑ ΣΤΟΙΧΕΙΑ: ΚΟΙΝΩΝΙΚΗ ΤΑΞΗ & ΑΠΑΣΧΟΛΗΣΗ

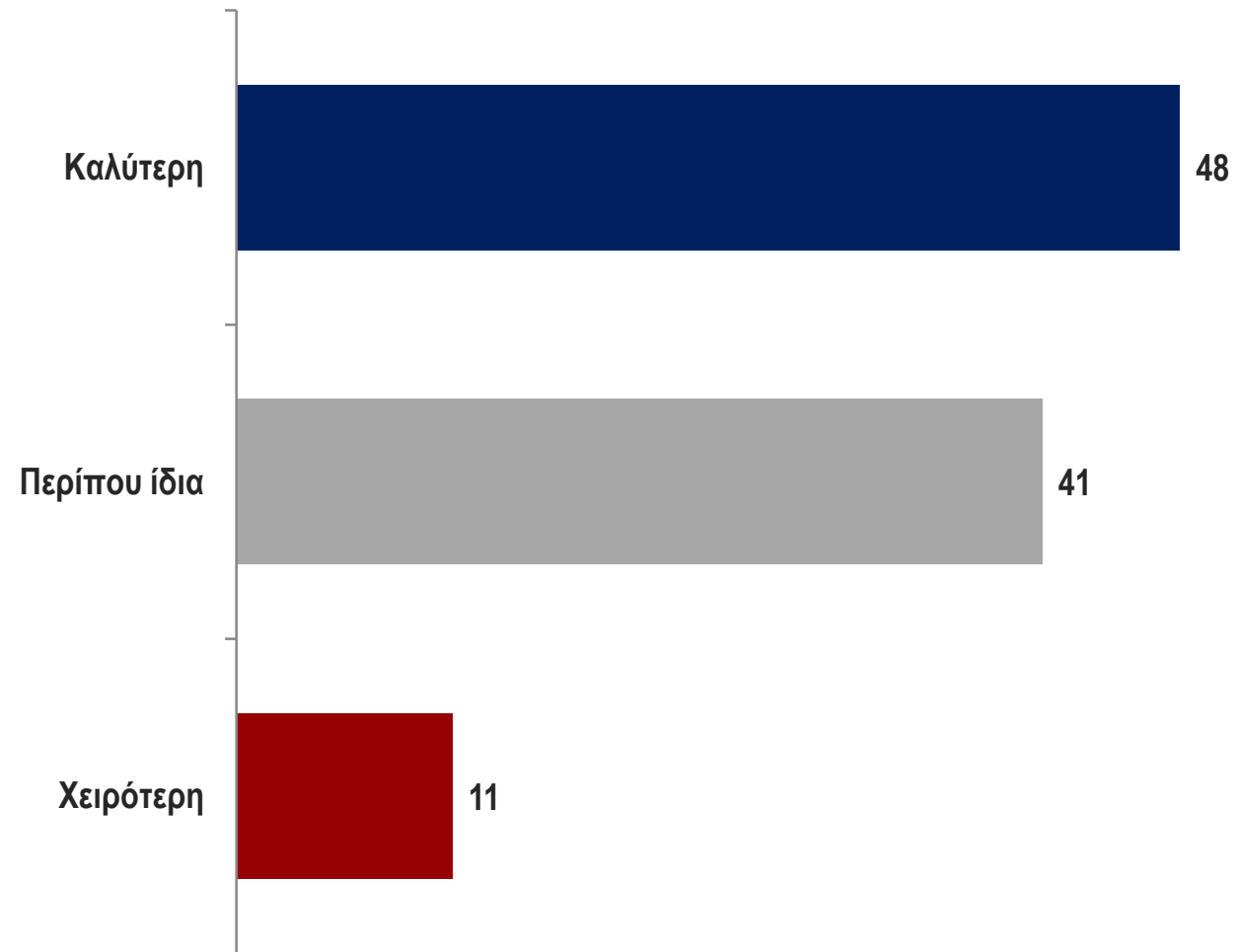
Η ΕΛΛΗΝΙΚΗ ΟΙΚΟΝΟΜΙΑ ΣΗΜΕΡΑ	ΚΟΙΝΩΝΙΚΟ-ΟΙΚΟΝΟΜΙΚΗ ΤΑΞΗ (ΑΥΤΟΤΟΠΟΘΕΤΗΣΗ)				
	Αγροτική*	Εργατική	Μικρο-μεσαία	Μεσαία	Ανώτερη*
Καλή	-	4	4	5	6
Μέτρια	49	31	50	58	48
Κακή	51	62	45	37	46
ΔΓ/ΔΑ	-	3	1	-	-

* Ενδεικτικά αποτελέσματα λόγω περιορισμένου δείγματος

Η ΕΛΛΗΝΙΚΗ ΟΙΚΟΝΟΜΙΑ ΣΗΜΕΡΑ	ΟΙΚΟΝΟΜΙΚΑ ΕΝΕΡΓΟΣ ΚΑΙ ΜΗ ΕΝΕΡΓΟΣ ΠΛΗΘΥΣΜΟΣ	
	Ενεργός	Μη ενεργός
Καλή	3	6
Μέτρια	48	56
Κακή	47	38
ΔΓ/ΔΑ	1	1

ΑΞΙΟΛΟΓΗΣΗ ΤΗΣ ΚΑΤΑΣΤΑΣΗΣ ΤΗΣ ΟΙΚΟΝΟΜΙΑΣ ΣΕ ΣΧΕΣΗ ΜΕ 5 ΧΡΟΝΙΑ ΠΡΙΝ

Σε σχέση με πέντε χρόνια πριν, η κατάσταση της ελληνικής οικονομίας είναι...:



ΑΞΙΟΛΟΓΗΣΗ ΤΗΣ ΚΑΤΑΣΤΑΣΗΣ ΤΗΣ ΟΙΚΟΝΟΜΙΑΣ ΣΕ ΣΧΕΣΗ ΜΕ 5 ΧΡΟΝΙΑ ΠΡΙΝ ΑΝΑΛΥΤΙΚΑ ΣΤΟΙΧΕΙΑ: ΚΟΙΝΩΝΙΚΗ ΤΑΞΗ & ΑΠΑΣΧΟΛΗΣΗ

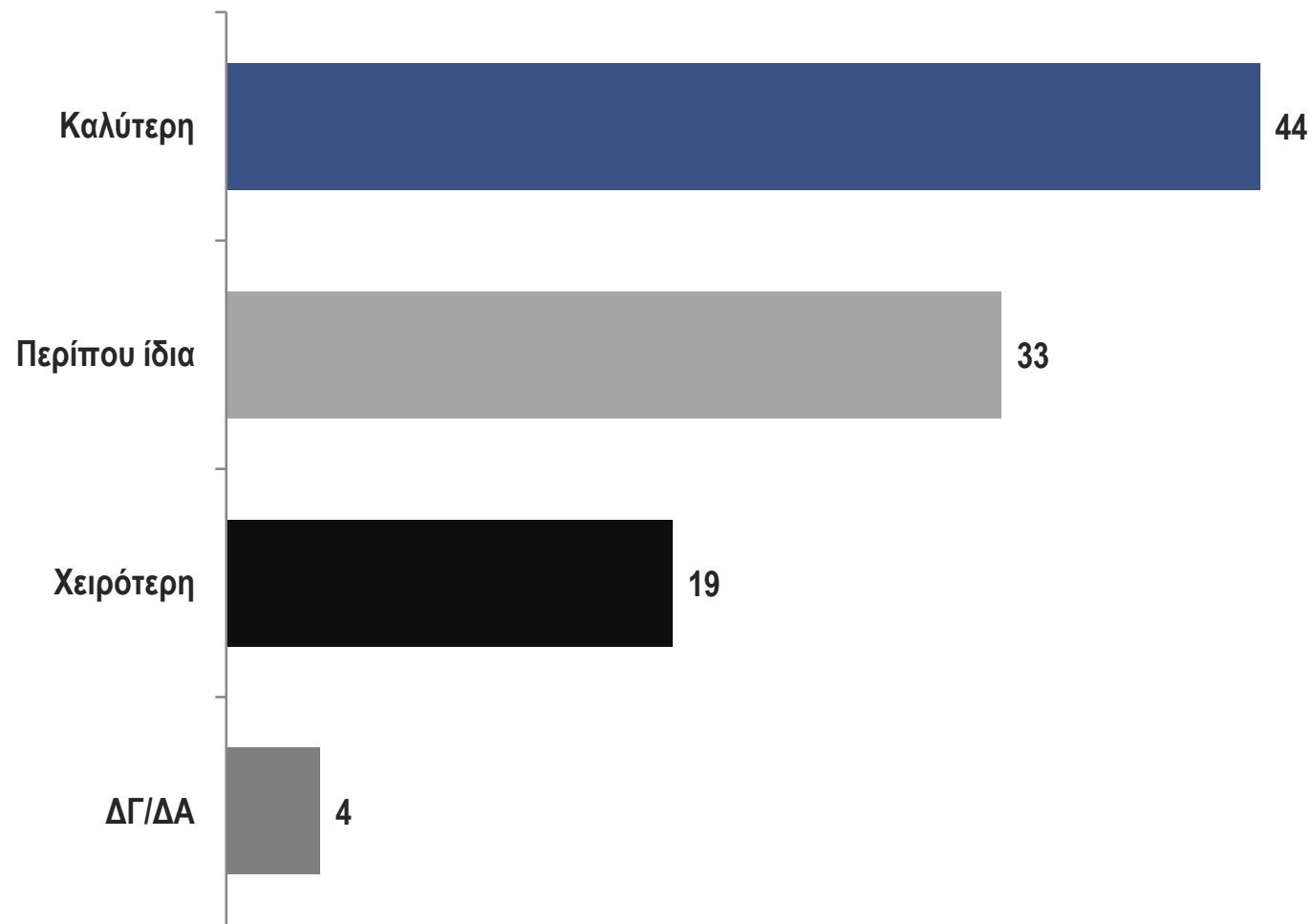
Η ΕΛΛΗΝΙΚΗ ΟΙΚΟΝΟΜΙΑ ΣΕ ΣΧΕΣΗ ΜΕ 5 ΧΡΟΝΙΑ ΠΡΙΝ	ΚΟΙΝΩΝΙΚΟ-ΟΙΚΟΝΟΜΙΚΗ ΤΑΞΗ (ΑΥΤΟΤΟΠΟΘΕΤΗΣΗ)				
	Αγροτική*	Εργατική	Μικρο-μεσαία	Μεσαία	Ανώτερη*
Καλύτερη	29	32	46	54	57
Περίπου ίδια	42	48	43	39	12
Χειρότερη	29	20	10	7	32

* Ενδεικτικά αποτελέσματα λόγω περιορισμένου δείγματος

Η ΕΛΛΗΝΙΚΗ ΟΙΚΟΝΟΜΙΑ ΣΕ ΣΧΕΣΗ ΜΕ 5 ΧΡΟΝΙΑ ΠΡΙΝ	ΟΙΚΟΝΟΜΙΚΑ ΕΝΕΡΓΟΣ ΚΑΙ ΜΗ ΕΝΕΡΓΟΣ ΠΛΗΘΥΣΜΟΣ	
	Ενεργός	Μη ενεργός
Καλύτερη	46	51
Περίπου ίδια	42	39
Χειρότερη	12	10

ΕΚΤΙΜΗΣΗ ΓΙΑ ΤΗΝ ΚΑΤΑΣΤΑΣΗ ΤΗΣ ΟΙΚΟΝΟΜΙΑΣ ΣΕ 5 ΧΡΟΝΙΑ ΑΠΟ ΣΗΜΕΡΑ

Σε πέντε χρόνια από σήμερα, πιστεύετε ότι η κατάσταση της οικονομίας θα είναι καλύτερη, χειρότερη ή περίπου ίδια σε σχέση με σήμερα;



ΕΚΤΙΜΗΣΗ ΓΙΑ ΤΗΝ ΚΑΤΑΣΤΑΣΗ ΤΗΣ ΟΙΚΟΝΟΜΙΑΣ ΣΕ 5 ΧΡΟΝΙΑ ΑΠΟ ΣΗΜΕΡΑ
ΑΝΑΛΥΤΙΚΑ ΣΤΟΙΧΕΙΑ: ΚΟΙΝΩΝΙΚΗ ΤΑΞΗ & ΑΠΑΣΧΟΛΗΣΗ

Η ΕΛΛΗΝΙΚΗ ΟΙΚΟΝΟΜΙΑ ΣΕ 5 ΧΡΟΝΙΑ ΑΠΟ ΣΗΜΕΡΑ	ΚΟΙΝΩΝΙΚΟ-ΟΙΚΟΝΟΜΙΚΗ ΤΑΞΗ (ΑΥΤΟΤΟΠΟΘΕΤΗΣΗ)				
	Αγροτική*	Εργατική	Μικρο-μεσαία	Μεσαία	Ανώτερη*
Καλύτερη	39	22	38	55	62
Περίπου ίδια	34	35	38	29	25
Χειρότερη	22	38	19	15	13
ΔΓ/ΔΑ	5	6	4	2	-

* Ενδεικτικά αποτελέσματα λόγω περιορισμένου δείγματος

Η ΕΛΛΗΝΙΚΗ ΟΙΚΟΝΟΜΙΑ ΣΕ 5 ΧΡΟΝΙΑ ΑΠΟ ΣΗΜΕΡΑ	ΟΙΚΟΝΟΜΙΚΑ ΕΝΕΡΓΟΣ ΚΑΙ ΜΗ ΕΝΕΡΓΟΣ ΠΛΗΘΥΣΜΟΣ	
	Ενεργός	Μη ενεργός
Καλύτερη	41	48
Περίπου ίδια	33	34
Χειρότερη	22	15
ΔΓ/ΔΑ	4	3

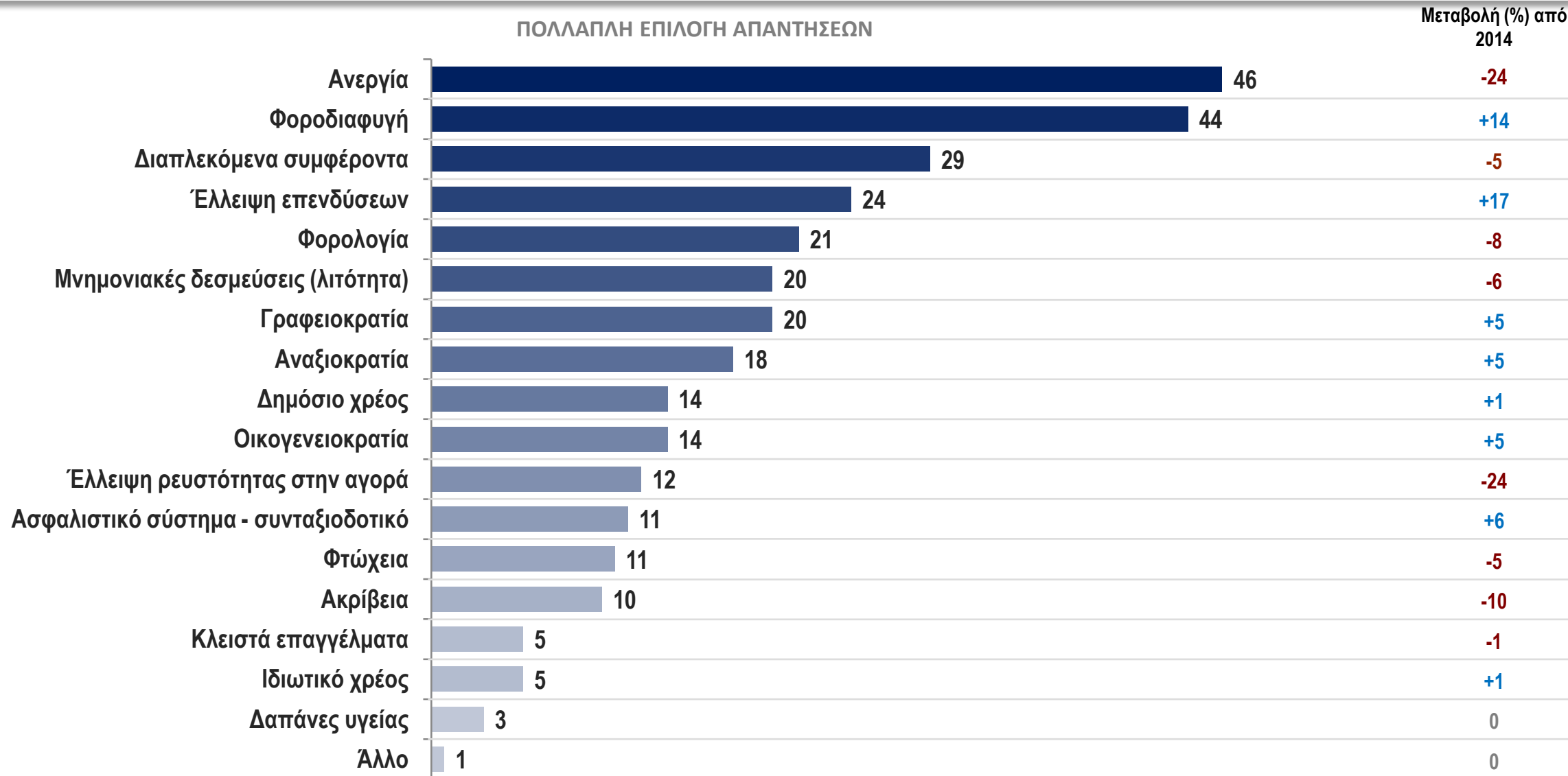
ΕΚΤΙΜΗΣΗ ΓΙΑ ΤΗΝ ΚΑΤΑΣΤΑΣΗ ΤΗΣ ΟΙΚΟΝΟΜΙΑΣ ΣΕ 5 ΧΡΟΝΙΑ ΑΠΟ ΣΗΜΕΡΑ ΑΝΑ ΚΟΜΜΑΤΙΚΗ ΠΡΟΕΛΕΥΣΗ*

Η ΕΛΛΗΝΙΚΗ ΟΙΚΟΝΟΜΙΑ ΣΕ 5 ΧΡΟΝΙΑ ΑΠΟ ΣΗΜΕΡΑ	ΨΗΦΟΦΟΡΟΙ ΙΟΥΛΙΟΥ 2019					
						
Καλύτερη	76	20	56	7	12	19
Περίπου ίδια	18	42	38	50	42	51
Χειρότερη	4	32	4	44	43	27
ΔΓ/ΔΑ	2	6	1	-	3	4

** Τα αποτελέσματα των **ΚΚΕ**, **Ελ. Λύση** και **ΜέΡΑ25** είναι ενδεικτικά λόγω περιορισμένου δείγματος*

ΤΑ ΣΗΜΑΝΤΙΚΟΤΕΡΑ ΠΡΟΒΛΗΜΑΤΑ ΤΗΣ ΕΛΛΗΝΙΚΗΣ ΟΙΚΟΝΟΜΙΑΣ

Ποια από τα παρακάτω θεωρείτε ότι είναι τα σημαντικότερα πρόβλημα που αντιμετωπίζει η οικονομία της χώρας σήμερα;



ΤΑ ΣΗΜΑΝΤΙΚΟΤΕΡΑ ΠΡΟΒΛΗΜΑΤΑ ΤΗΣ ΕΛΛΗΝΙΚΗΣ ΟΙΚΟΝΟΜΙΑΣ

ΨΗΦΟΦΟΡΟΙ ΝΔ & ΣΥΡΙΖΑ

ΠΟΛΛΑΠΛΗ ΕΠΙΛΟΓΗ ΑΠΑΝΤΗΣΕΩΝ



ΨΗΦΟΦΟΡΟΙ ΝΔ

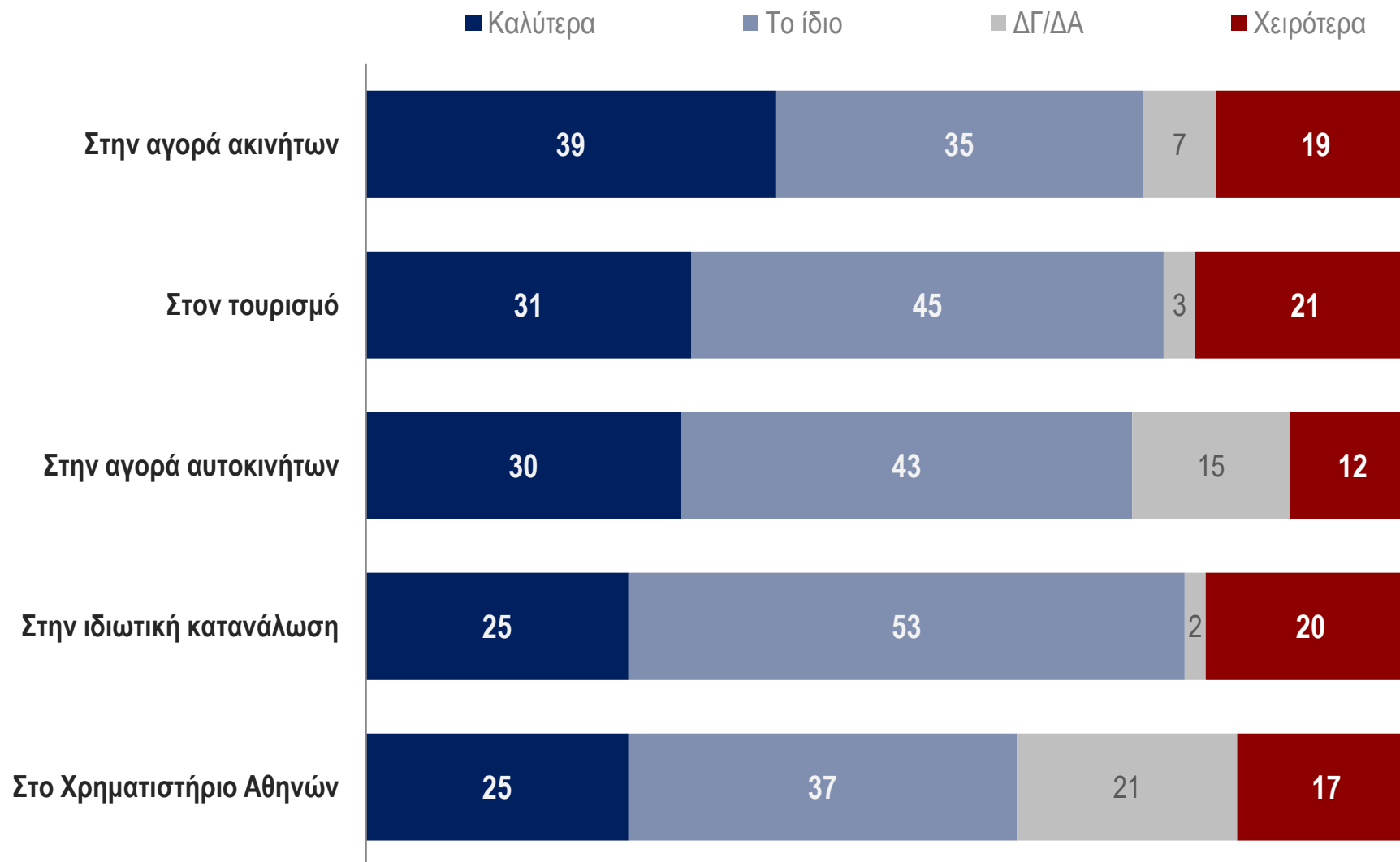


ΨΗΦΟΦΟΡΟΙ ΣΥΡΙΖΑ



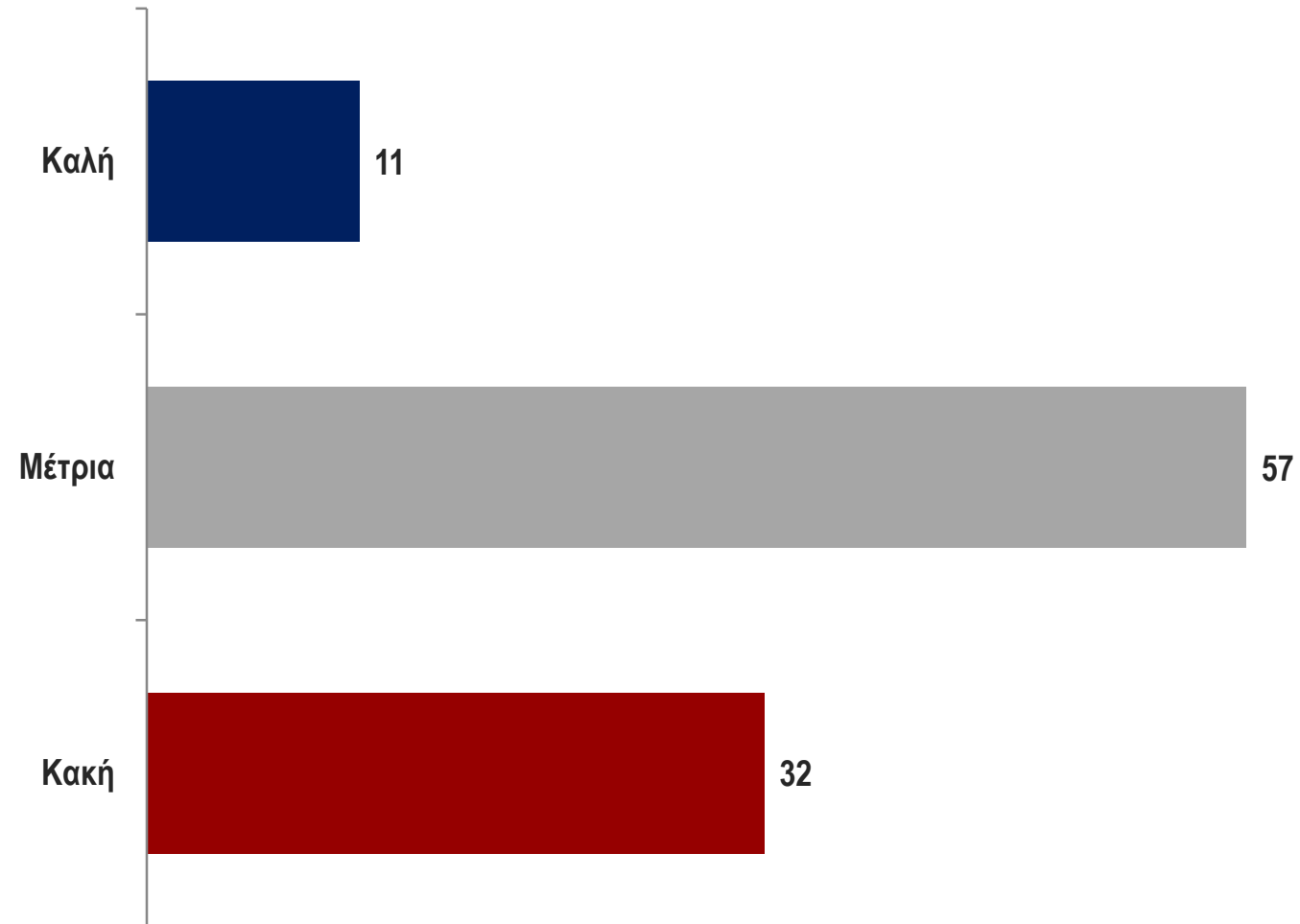
ΑΞΙΟΛΟΓΗΣΗ ΤΗΣ ΠΟΡΕΙΑΣ ΒΑΣΙΚΩΝ ΚΛΑΔΩΝ ΤΗΣ ΟΙΚΟΝΟΜΙΑΣ

Κατά την εκτίμησή σας, τα πράγματα πηγαίνουν καλύτερα, ίδια ή χειρότερα σε σχέση με πέρσι, σε κάθε έναν από τους παρακάτω τομείς/κλάδους...:



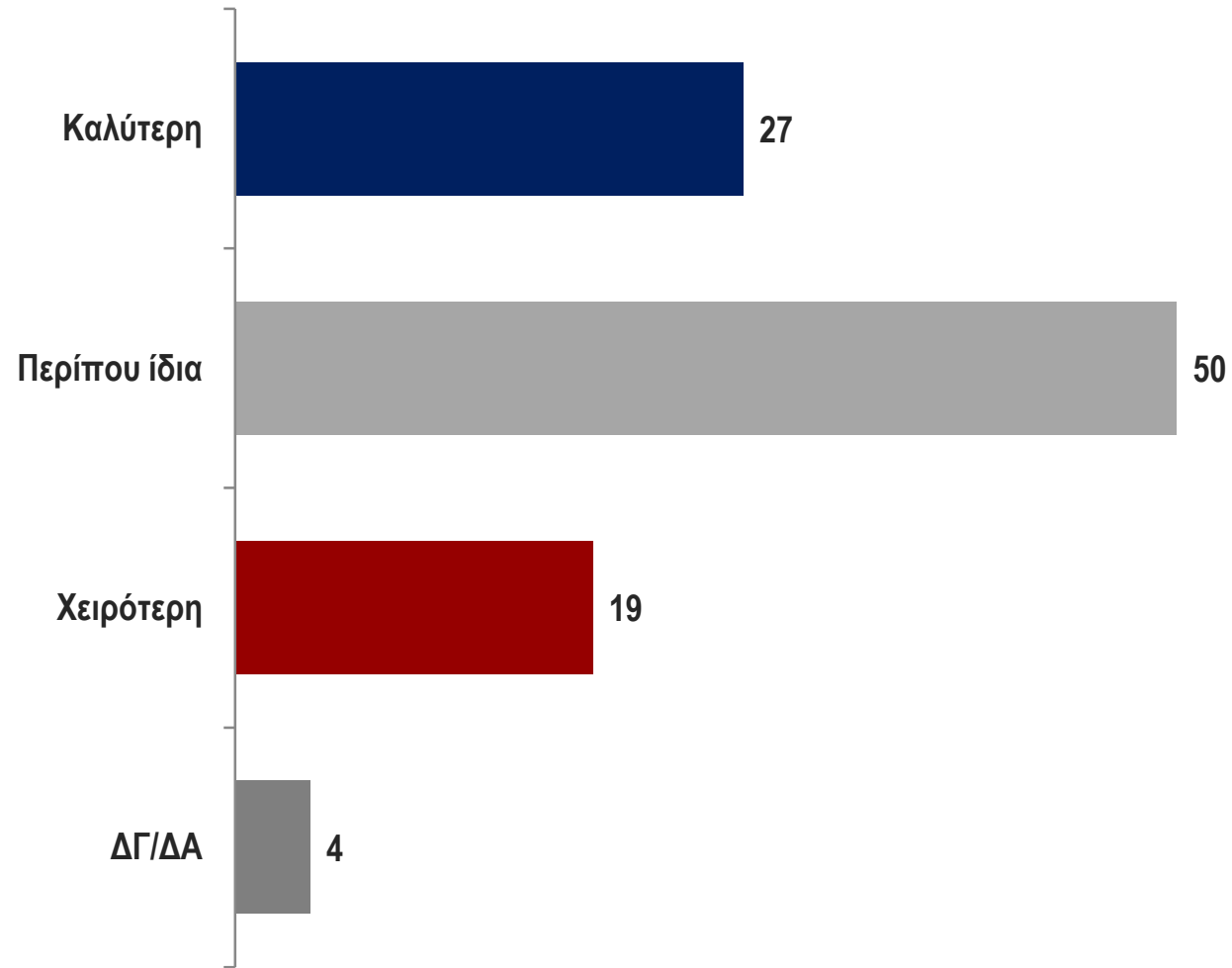
ΑΞΙΟΛΟΓΗΣΗ ΤΗΣ ΠΡΟΣΩΠΙΚΗΣ ΤΟΥΣ ΟΙΚΟΝΟΜΙΚΗΣ ΚΑΤΑΣΤΑΣΗΣ ΣΗΜΕΡΑ

Πώς θα αξιολογούσατε τη δική σας οικονομική κατάσταση σήμερα;



ΕΚΤΙΜΗΣΗ ΓΙΑ ΤΗΝ ΟΙΚΟΝΟΜΙΚΗ ΤΟΥΣ ΚΑΤΑΣΤΑΣΗ ΣΕ 5 ΧΡΟΝΙΑ ΑΠΟ ΣΗΜΕΡΑ

Σε πέντε χρόνια από σήμερα, η δική σας οικονομική κατάσταση πιστεύετε ότι θα είναι καλύτερη, χειρότερη ή περίπου ίδια σε σχέση με την τωρινή;



ΕΚΤΙΜΗΣΗ ΓΙΑ ΤΗΝ ΟΙΚΟΝΟΜΙΚΗ ΤΟΥΣ ΚΑΤΑΣΤΑΣΗ ΣΕ 5 ΧΡΟΝΙΑ ΑΠΟ ΣΗΜΕΡΑ
ΑΝΑΛΥΤΙΚΑ ΣΤΟΙΧΕΙΑ: ΚΟΙΝΩΝΙΚΗ ΤΑΞΗ & ΑΠΑΣΧΟΛΗΣΗ

ΕΚΤΙΜΗΣΗ ΓΙΑ ΤΗΝ ΟΙΚΟΝΟΜΙΚΗ ΤΟΥΣ ΚΑΤΑΣΤΑΣΗ ΣΕ 5 ΧΡΟΝΙΑ ΑΠΟ ΣΗΜΕΡΑ	ΚΟΙΝΩΝΙΚΟ-ΟΙΚΟΝΟΜΙΚΗ ΤΑΞΗ (ΑΥΤΟΤΟΠΟΘΕΤΗΣΗ)				
	Αγροτική*	Εργατική	Μικρο-μεσαία	Μεσαία	Ανώτερη*
Καλύτερη	17	15	24	33	49
Περίπου ίδια	54	44	51	51	45
Χειρότερη	24	34	20	14	6
ΔΓ/ΔΑ	5	8	5	3	-

* Ενδεικτικά αποτελέσματα λόγω περιορισμένου δείγματος

ΕΚΤΙΜΗΣΗ ΓΙΑ ΤΗΝ ΟΙΚΟΝΟΜΙΚΗ ΤΟΥΣ ΚΑΤΑΣΤΑΣΗ ΣΕ 5 ΧΡΟΝΙΑ ΑΠΟ ΣΗΜΕΡΑ	ΟΙΚΟΝΟΜΙΚΑ ΕΝΕΡΓΟΣ ΚΑΙ ΜΗ ΕΝΕΡΓΟΣ ΠΛΗΘΥΣΜΟΣ	
	Ενεργός	Μη ενεργός
Καλύτερη	29	25
Περίπου ίδια	47	55
Χειρότερη	19	18
ΔΓ/ΔΑ	5	3

ΕΚΤΙΜΗΣΗ ΓΙΑ ΤΗΝ ΟΙΚΟΝΟΜΙΚΗ ΤΟΥΣ ΚΑΤΑΣΤΑΣΗ ΣΕ 5 ΧΡΟΝΙΑ ΑΠΟ ΣΗΜΕΡΑ ΑΝΑ ΚΟΜΜΑΤΙΚΗ ΠΡΟΕΛΕΥΣΗ*

ΕΚΤΙΜΗΣΗ ΓΙΑ ΤΗΝ ΟΙΚΟΝΟΜΙΚΗ ΤΟΥΣ ΚΑΤΑΣΤΑΣΗ ΣΕ 5 ΧΡΟΝΙΑ ΑΠΟ ΣΗΜΕΡΑ	ΨΗΦΟΦΟΡΟΙ ΙΟΥΛΙΟΥ 2019					
						
Καλύτερη	46	11	30	14	17	11
Περίπου ίδια	47	56	58	52	57	42
Χειρότερη	5	29	9	32	27	39
ΔΓ/ΔΑ	3	5	3	2	-	8

** Τα αποτελέσματα των **ΚΚΕ**, **Ελ. Λύση** και **ΜΕΡΑ25** είναι ενδεικτικά λόγω περιορισμένου δείγματος*

ΕΞΩΤΕΡΙΚΟΙ ΠΑΡΑΓΟΝΤΕΣ ΠΟΥ ΑΠΟΤΕΛΟΥΝ ΚΙΝΔΥΝΟ ΓΙΑ ΤΗΝ ΕΛΛΗΝΙΚΗ ΟΙΚΟΝΟΜΙΑ

Στην εποχή της παγκοσμιοποίησης, οι εθνικές οικονομίες συχνά επηρεάζονται από διεθνείς παράγοντες και απρόβλεπτα γεγονότα που συμβαίνουν εκτός των συνόρων. Εσείς ποιος από τους παρακάτω εξωτερικούς παράγοντες πιστεύετε ότι αποτελεί τον μεγαλύτερο κίνδυνο για την πορεία της ελληνικής οικονομίας;



ΕΞΩΤΕΡΙΚΟΙ ΠΑΡΑΓΟΝΤΕΣ ΠΟΥ ΑΠΟΤΕΛΟΥΝ ΚΙΝΔΥΝΟ ΓΙΑ ΤΗΝ ΕΛΛΗΝΙΚΗ ΟΙΚΟΝΟΜΙΑ

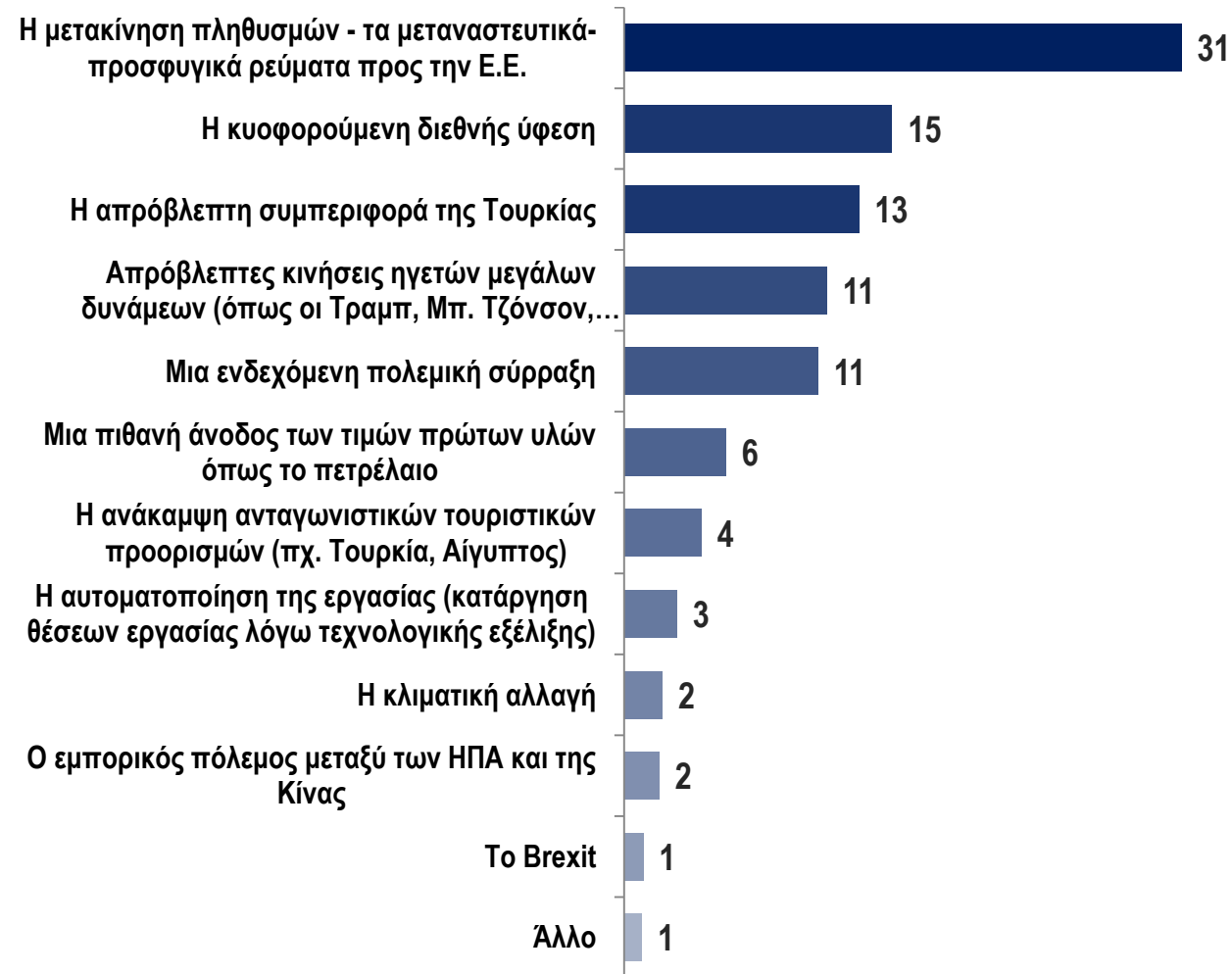
ΨΗΦΟΦΟΡΟΙ ΝΔ & ΣΥΡΙΖΑ



ΨΗΦΟΦΟΡΟΙ ΝΔ



ΨΗΦΟΦΟΡΟΙ ΣΥΡΙΖΑ



ΑΠΟΨΗ ΓΙΑ ΤΗ ΣΧΕΣΗ ΤΟΥ ΜΕΤΑΝΑΣΤΕΥΤΙΚΟΥ/ΠΡΟΣΦΥΓΙΚΟΥ ΜΕ ΤΗΝ ΟΙΚΟΝΟΜΙΑ

Ποια είναι η άποψή σας για τη σχέση του μεταναστευτικού και της οικονομίας;

Οι πρόσφυγες και οι οικονομικοί μετανάστες...:



Ανά ηλικιακή κατηγορία

Η ΣΧΕΣΗ ΤΟΥ ΜΕΤΑΝΑΣΤΕΥΤΙΚΟΥ/ ΠΡΟΣΦΥΓΙΚΟΥ ΜΕ ΤΗΝ ΟΙΚΟΝΟΜΙΑ	ΗΛΙΚΙΑΚΗ ΚΑΤΗΓΟΡΙΑ		
	17-34	35-54	55+
Οι πρόσφυγες και οι οικονομικοί μετανάστες μπορούν να ενισχύσουν την ελληνική οικονομία εάν ενσωματωθούν σωστά στις τοπικές κοινωνίες	52	42	42
Οι πρόσφυγες και οι οικονομικοί μετανάστες <u>δεν</u> μπορούν σε καμία περίπτωση να ενισχύσουν την ελληνική οικονομία	41	49	51
Άλλο	5	8	6
ΔΓ/ΔΑ	3	2	2

ΑΠΟΨΗ ΓΙΑ ΤΗ ΣΧΕΣΗ ΤΟΥ ΜΕΤΑΝΑΣΤΕΥΤΙΚΟΥ/ΠΡΟΣΦΥΓΙΚΟΥ ΜΕ ΤΗΝ ΟΙΚΟΝΟΜΙΑ ΑΝΑ ΚΟΜΜΑΤΙΚΗ ΠΡΟΕΛΕΥΣΗ*

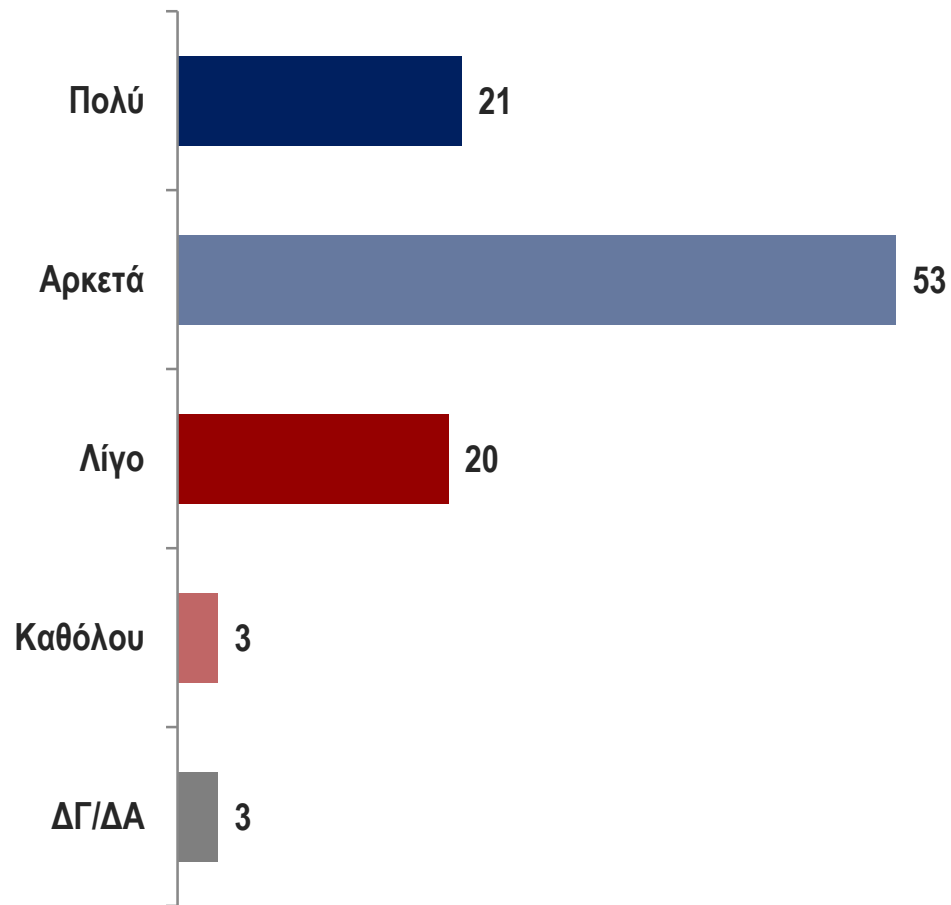
Η ΣΧΕΣΗ ΤΟΥ ΜΕΤΑΝΑΣΤΕΥΤΙΚΟΥ/ ΠΡΟΣΦΥΓΙΚΟΥ ΜΕ ΤΗΝ ΟΙΚΟΝΟΜΙΑ	ΨΗΦΟΦΟΡΟΙ ΙΟΥΛΙΟΥ 2019					
						
Οι πρόσφυγες και οι οικονομικοί μετανάστες μπορούν να ενισχύσουν την ελληνική οικονομία εάν ενσωματωθούν σωστά στις τοπικές κοινωνίες	27	70	52	70	3	55
Οι πρόσφυγες και οι οικονομικοί μετανάστες <u>δεν</u> μπορούν σε καμία περίπτωση να ενισχύσουν την ελληνική οικονομία	65	22	37	17	85	37
Άλλο	7	5	9	13	12	5
ΔΓ/ΔΑ	1	3	2	-	-	4

** Τα αποτελέσματα των **ΚΚΕ**, **Ελ. Λύση** και **ΜέΡΑ25** είναι ενδεικτικά λόγω περιορισμένου δείγματος*

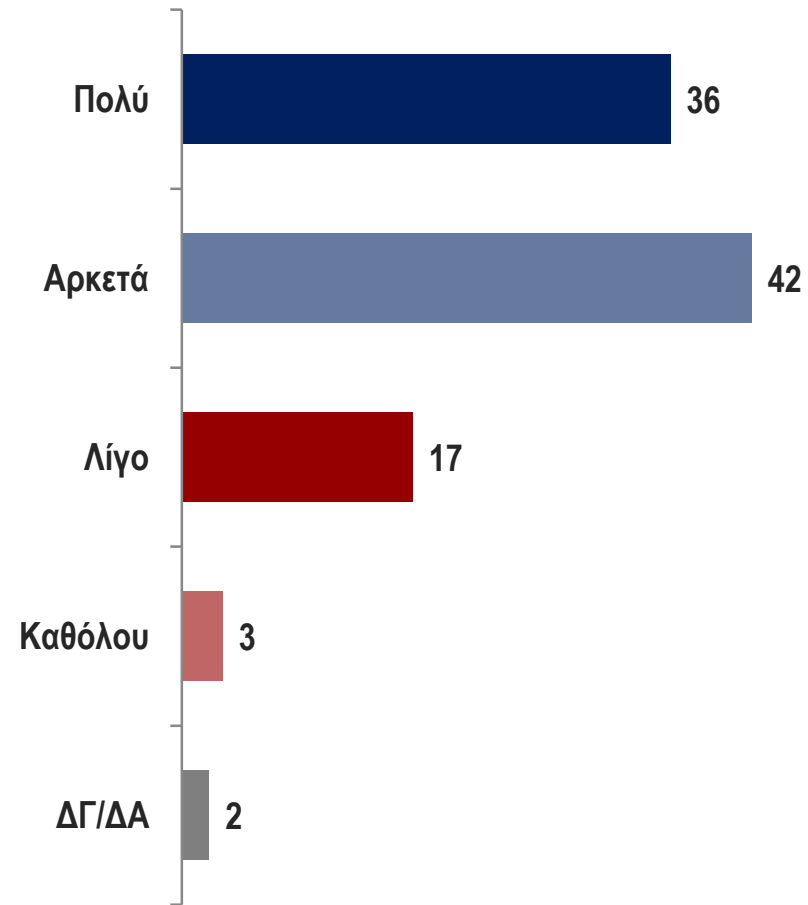
ΒΑΘΜΟΣ ΑΝΗΣΥΧΙΑΣ ΓΙΑ ΜΙΑ ΝΕΑ ΠΕΡΙΟΔΟ ΥΦΕΣΗΣ

Ορισμένοι αναλυτές και διεθνή μέσα ενημέρωσης προειδοποιούν για έναν νέο κύκλο ύφεσης στις οικονομίες της Δύσης. Αντίθετα, άλλοι αναλυτές υποστηρίζουν ότι η όποια επιβράδυνση των δυτικών οικονομιών δεν θα είναι τόσο σημαντική. Εσείς προσωπικά ανησυχείτε για μια νέα περίοδο ύφεσης το επόμενο διάστημα...

Στη διεθνή οικονομία

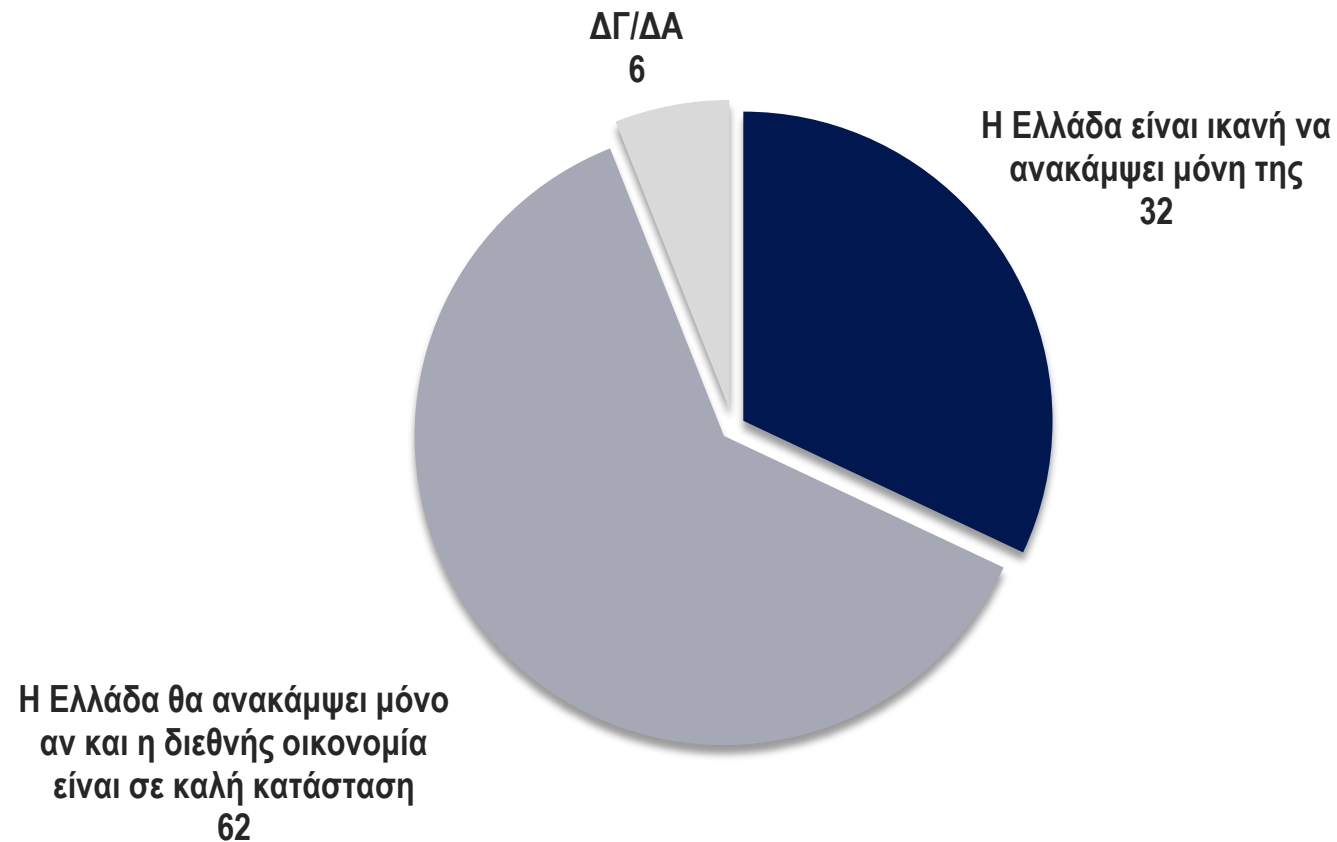


Στην ελληνική οικονομία



Η ΕΙΚΟΝΑ ΤΗΣ ΣΧΕΣΗΣ ΑΝΑΜΕΣΑ ΣΤΗΝ ΕΛΛΗΝΙΚΗ ΚΑΙ ΤΗ ΔΙΕΘΝΗ ΟΙΚΟΝΟΜΙΑ

Κατά την άποψή σας, η Ελλάδα είναι ικανή να ανακάμψει μόνη της οικονομικά ή θα ανακάμψει μόνο αν και η διεθνής οικονομία είναι σε καλή κατάσταση;



Η ΕΙΚΟΝΑ ΤΗΣ ΣΧΕΣΗΣ ΑΝΑΜΕΣΑ ΣΤΗΝ ΕΛΛΗΝΙΚΗ ΚΑΙ ΤΗ ΔΙΕΘΝΗ ΟΙΚΟΝΟΜΙΑ

ΑΝΑΛΥΤΙΚΑ ΣΤΟΙΧΕΙΑ: ΚΟΜΜΑΤΙΚΗ ΠΡΟΕΛΕΥΣΗ & ΗΛΙΚΙΑΚΗ ΚΑΤΗΓΟΡΙΑ

Η ΕΙΚΟΝΑ ΤΗΣ ΣΧΕΣΗΣ ΑΝΑΜΕΣΑ ΣΤΗΝ ΕΛΛΗΝΙΚΗ ΚΑΙ ΤΗ ΔΙΕΘΝΗ ΟΙΚΟΝΟΜΙΑ	ΨΗΦΟΦΟΡΟΙ ΙΟΥΛΙΟΥ 2019					
						
Η Ελλάδα είναι ικανή να ανακάμψει μόνη της	32	22	25	55	52	38
Η Ελλάδα θα ανακάμψει μόνο αν και η διεθνής οικονομία είναι σε καλή κατάσταση	66	71	69	36	33	55
ΔΓ/ΔΑ	3	8	6	9	15	8

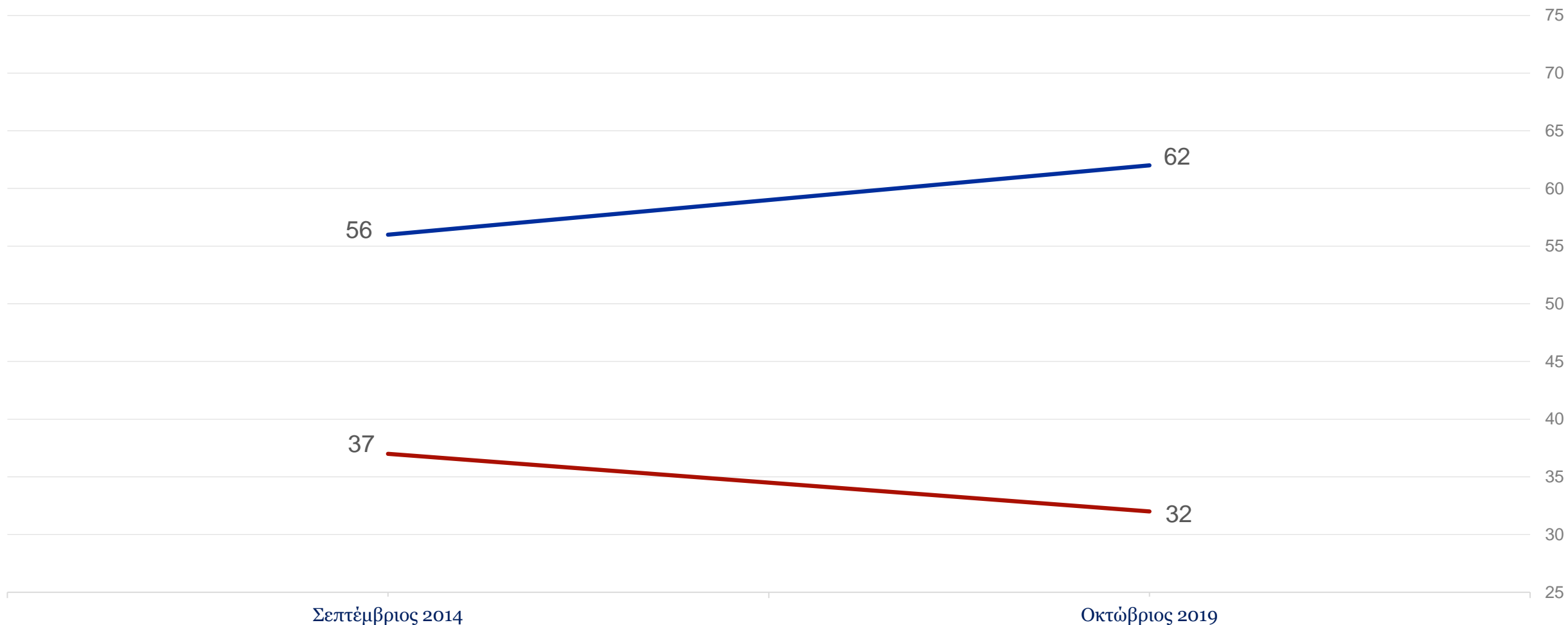
* Τα αποτελέσματα των **ΚΚΕ**, **Ελ. Λύση** και **ΜΕΡΑ25** είναι ενδεικτικά λόγω περιορισμένου δείγματος

Η ΕΙΚΟΝΑ ΤΗΣ ΣΧΕΣΗΣ ΑΝΑΜΕΣΑ ΣΤΗΝ ΕΛΛΗΝΙΚΗ ΚΑΙ ΤΗ ΔΙΕΘΝΗ ΟΙΚΟΝΟΜΙΑ	ΗΛΙΚΙΑΚΗ ΚΑΤΗΓΟΡΙΑ		
	17-34	35-54	55+
Η Ελλάδα είναι ικανή να ανακάμψει μόνη της	43	33	28
Η Ελλάδα θα ανακάμψει μόνο αν και η διεθνής οικονομία είναι σε καλή κατάσταση	51	62	66
ΔΓ/ΔΑ	6	5	6

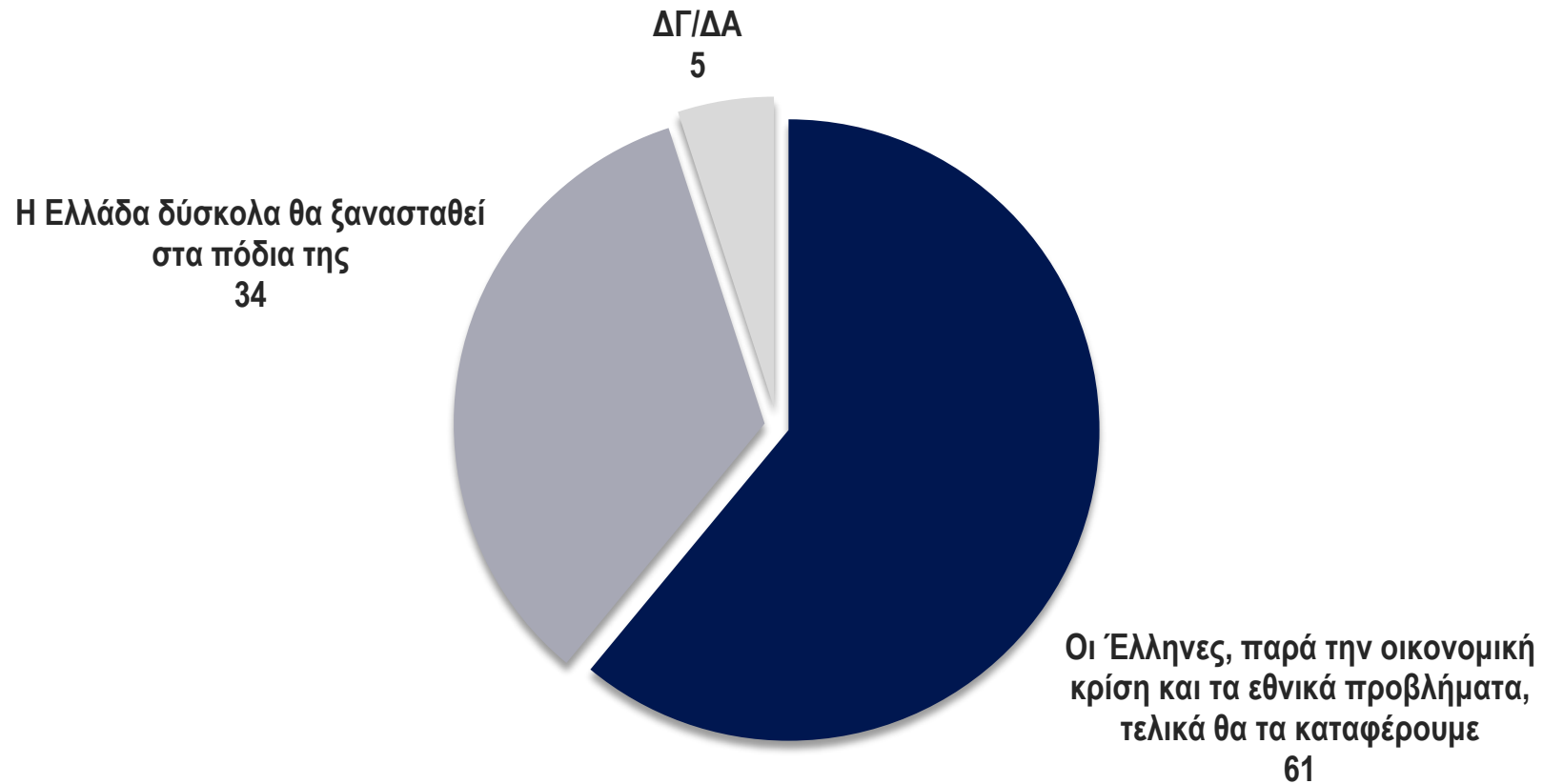
Η ΕΙΚΟΝΑ ΤΗΣ ΣΧΕΣΗΣ ΑΝΑΜΕΣΑ ΣΤΗΝ ΕΛΛΗΝΙΚΗ ΚΑΙ ΤΗ ΔΙΕΘΝΗ ΟΙΚΟΝΟΜΙΑ ΔΙΑΧΡΟΝΙΚΑ

— Η Ελλάδα είναι ικανή να ανακάμψει μόνη της

— Η Ελλάδα θα ανακάμψει μόνο αν και η διεθνής οικονομία είναι σε καλή κατάσταση



ΘΑ ΤΑ ΚΑΤΑΦΕΡΟΥΜΕ ΤΕΛΙΚΑ; Με ποια από τις δύο απόψεις συμφωνείτε περισσότερο;



ΘΑ ΤΑ ΚΑΤΑΦΕΡΟΥΜΕ ΤΕΛΙΚΑ; ΑΝΑΛΥΤΙΚΑ ΣΤΟΙΧΕΙΑ: ΚΟΜΜΑΤΙΚΗ ΠΡΟΕΛΕΥΣΗ & ΚΟΙΝΩΝΙΚΗ ΤΑΞΗ

ΘΑ ΤΑ ΚΑΤΑΦΕΡΟΥΜΕ ΤΕΛΙΚΑ;	ΨΗΦΟΦΟΡΟΙ ΙΟΥΛΙΟΥ 2019					
						
Οι Έλληνες, παρά την οικονομική κρίση και τα εθνικά προβλήματα, τελικά θα τα καταφέρουμε	65	70	68	34	33	55
Η Ελλάδα δύσκολα θα ξανασταθεί στα πόδια της	33	24	26	57	52	38
ΔΓ/ΔΑ	2	6	6	9	15	7

** Τα αποτελέσματα των ΚΚΕ, Ελ. Λύση και ΜΕΡΑ25 είναι ενδεικτικά λόγω περιορισμένου δείγματος*

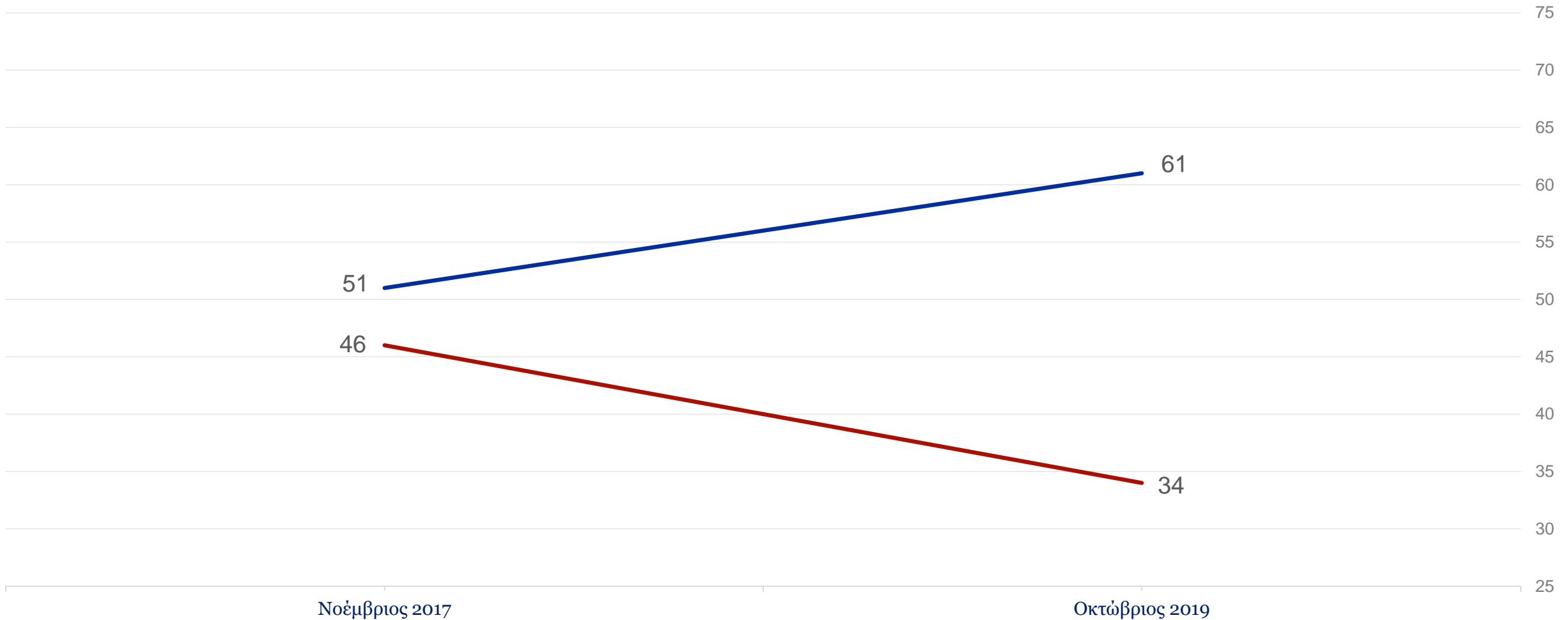
ΘΑ ΤΑ ΚΑΤΑΦΕΡΟΥΜΕ ΤΕΛΙΚΑ;	ΚΟΙΝΩΝΙΚΟ-ΟΙΚΟΝΟΜΙΚΗ ΤΑΞΗ (ΑΥΤΟΤΟΠΟΘΕΤΗΣΗ)				
	Αγροτική*	Εργατική	Μικρο-μεσαία	Μεσαία	Ανώτερη*
Οι Έλληνες, παρά την οικονομική κρίση και τα εθνικά προβλήματα, τελικά θα τα καταφέρουμε	47	48	61	68	60
Η Ελλάδα δύσκολα θα ξανασταθεί στα πόδια της	49	44	34	29	37
ΔΓ/ΔΑ	4	8	5	4	4

** Ενδεικτικά αποτελέσματα λόγω περιορισμένου δείγματος*

ΘΑ ΤΑ ΚΑΤΑΦΕΡΟΥΜΕ ΤΕΛΙΚΑ; ΔΙΑΧΡΟΝΙΚΑ

— Η Ελλάδα δύσκολα θα ξανασταθεί στα πόδια της

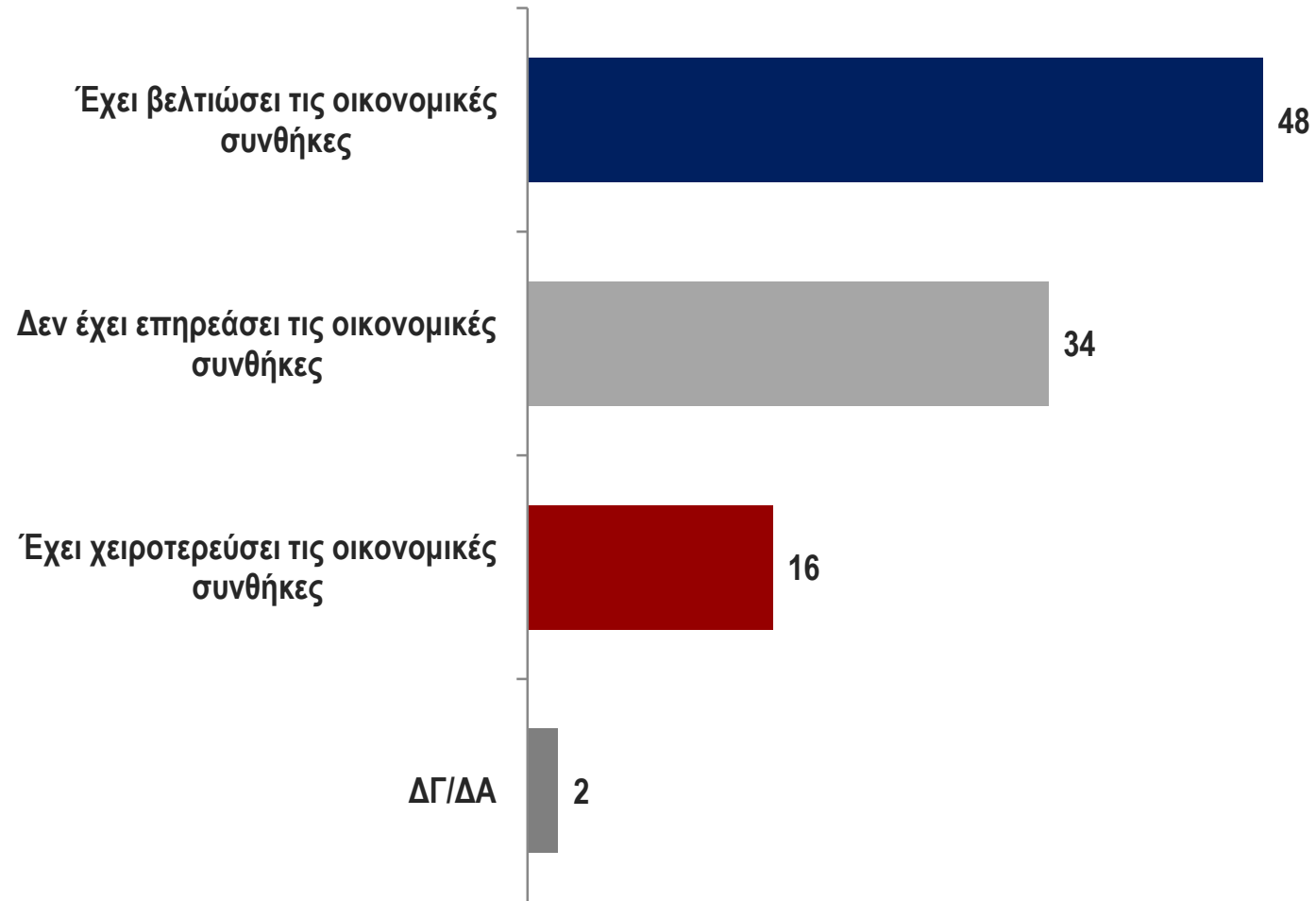
— Οι Έλληνες, παρά την οικονομική κρίση και τα εθνικά προβλήματα, τελικά θα τα καταφέρουμε



III. Η ΝΕΑ ΚΥΒΕΡΝΗΣΗ ΣΤΗΝ ΟΙΚΟΝΟΜΙΑ ΚΑΙ ΤΗΝ ΑΝΑΠΤΥΞΗ

ΕΚΤΙΜΗΣΗ ΓΙΑ ΤΟ ΕΡΓΟ ΤΗΣ ΝΕΑΣ ΚΥΒΕΡΝΗΣΗΣ ΣΤΗΝ ΟΙΚΟΝΟΜΙΑ

Η κυβέρνηση της Νέας Δημοκρατίας και του Κυριάκου Μητσοτάκη συμπλήρωσε πρόσφατα τις πρώτες 100 ημέρες στη διοίκηση της χώρας. Από την ημέρα που ανέλαβε τα καθήκοντά της η νέα κυβέρνηση, θα λέγατε ότι έχει βελτιώσει, χειροτερεύσει ή δεν έχει επηρεάσει τις οικονομικές συνθήκες της χώρας;



ΕΚΤΙΜΗΣΗ ΓΙΑ ΤΟ ΕΡΓΟ ΤΗΣ ΝΕΑΣ ΚΥΒΕΡΝΗΣΗΣ ΣΤΗΝ ΟΙΚΟΝΟΜΙΑ

ΑΝΑΛΥΤΙΚΑ ΣΤΟΙΧΕΙΑ: ΚΟΜΜΑΤΙΚΗ ΠΡΟΕΛΕΥΣΗ & ΚΟΙΝΩΝΙΚΗ ΤΑΞΗ

ΤΟ ΕΡΓΟ ΤΗΣ ΝΕΑΣ ΚΥΒΕΡΝΗΣΗΣ ΣΤΗΝ ΟΙΚΟΝΟΜΙΑ	ΨΗΦΟΦΟΡΟΙ ΙΟΥΛΙΟΥ 2019					
						
Έχει βελτιώσει τις οικονομικές συνθήκες	79	5	57	14	38	11
Δεν έχει επηρεάσει τις οικονομικές συνθήκες	18	44	40	55	45	64
Έχει χειροτερεύσει τις οικονομικές συνθήκες	1	50	3	30	7	21
ΔΓ/ΔΑ	1	-	-	-	10	4

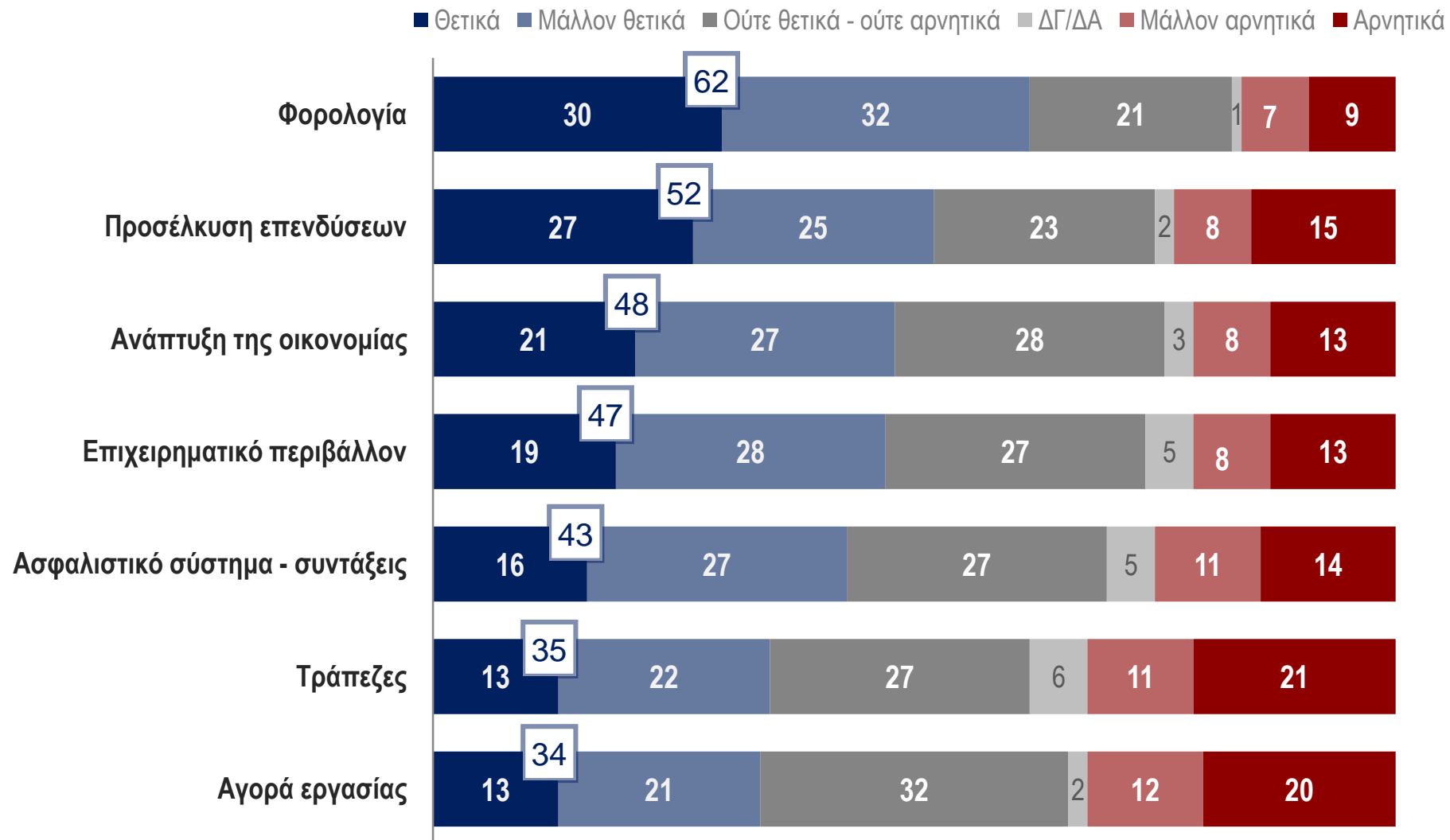
* Τα αποτελέσματα των **ΚΚΕ**, **Ελ. Λύση** και **ΜέΡΑ25** είναι ενδεικτικά λόγω περιορισμένου δείγματος

ΤΟ ΕΡΓΟ ΤΗΣ ΝΕΑΣ ΚΥΒΕΡΝΗΣΗΣ ΣΤΗΝ ΟΙΚΟΝΟΜΙΑ	ΚΟΙΝΩΝΙΚΟ-ΟΙΚΟΝΟΜΙΚΗ ΤΑΞΗ (ΑΥΤΟΤΟΠΟΘΕΤΗΣΗ)				
	Αγροτική*	Εργατική	Μικρο-μεσαία	Μεσαία	Ανώτερη*
Έχει βελτιώσει τις οικονομικές συνθήκες	44	23	37	53	67
Δεν έχει επηρεάσει τις οικονομικές συνθήκες	37	43	40	31	29
Έχει χειροτερεύσει τις οικονομικές συνθήκες	19	31	22	14	4
ΔΓ/ΔΑ	-	4	1	1	-

* Ενδεικτικά αποτελέσματα λόγω περιορισμένου δείγματος

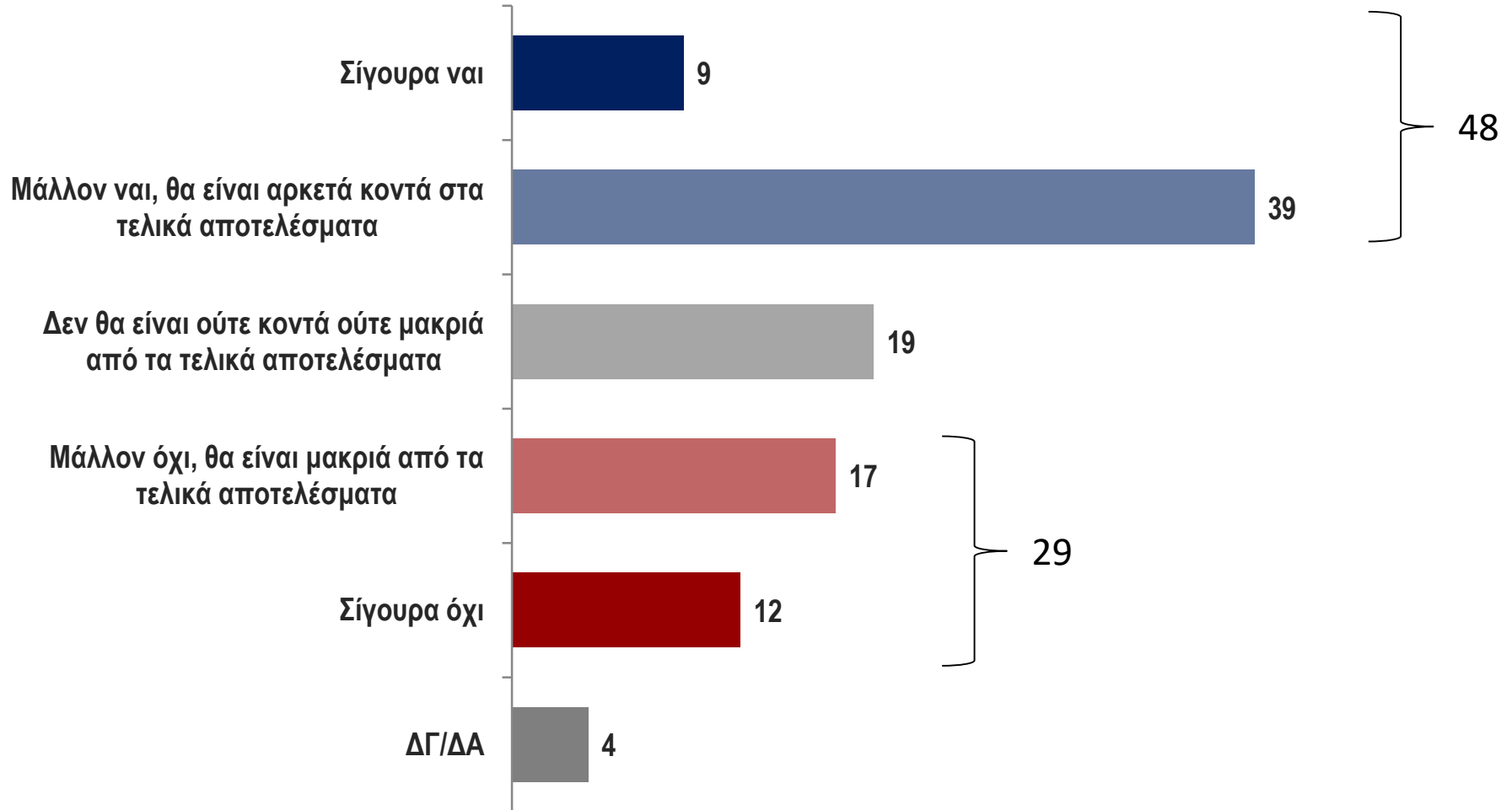
ΑΞΙΟΛΟΓΗΣΗ ΤΩΝ ΠΡΩΤΩΝ ΜΕΤΡΩΝ ΤΗΣ ΝΕΑΣ ΚΥΒΕΡΝΗΣΗΣ ΑΝΑ ΤΟΜΕΑ

Εσείς πώς κρίνετε τα πρώτα μέτρα της κυβέρνησης στους παρακάτω τομείς;



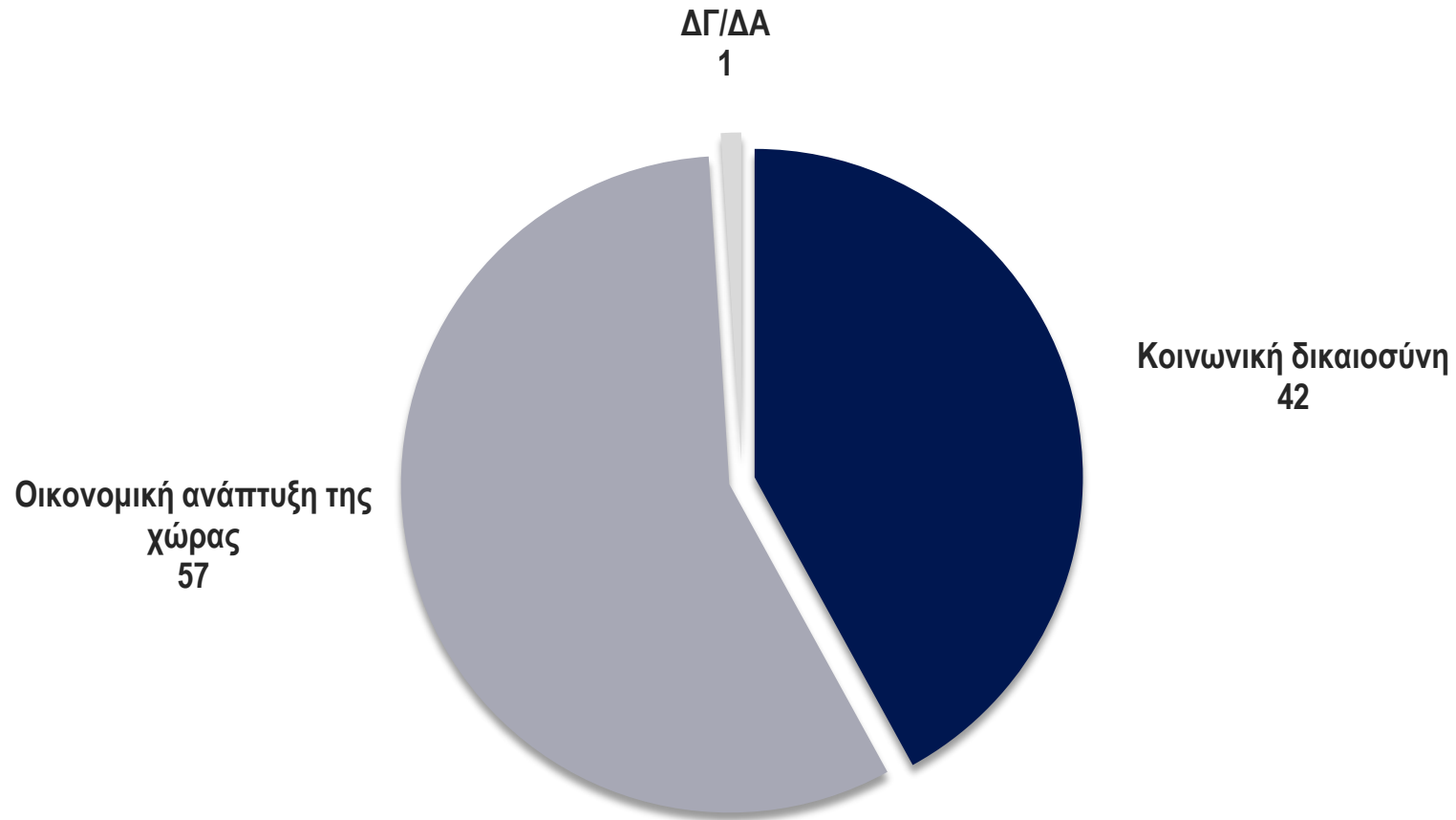
ΕΚΤΙΜΗΣΗ ΓΙΑ ΤΗΝ ΕΠΙΤΕΥΞΗ ΤΩΝ ΣΤΟΧΩΝ ΤΟΥ ΠΡΟΫΠΟΛΟΓΙΣΜΟΥ ΓΙΑ ΤΟ 2020

Ο προϋπολογισμός του 2020, σχέδιο του οποίου παρουσιάστηκε από το Υπ. Οικονομικών, προβλέπει ανάπτυξη του ΑΕΠ 2,8% με πρωτογενές πλεόνασμα 3,5%, αύξηση στην ιδιωτική κατανάλωση κατά 0,6% και τις επενδύσεις κατά 0,5% και μείωση της ανεργίας κατά 0,9%. Εσείς πιστεύετε ότι οι στόχοι αυτοί θα επιτευχθούν το 2020;



ΠΡΟΤΕΡΑΙΟΤΗΤΑ ΤΗΣ ΚΥΒΕΡΝΗΣΗΣ: ΟΙΚΟΝΟΜΙΚΗ ΑΝΑΠΤΥΞΗ vs ΚΟΙΝΩΝΙΚΗ ΔΙΚΑΙΟΣΥΝΗ

Εάν έπρεπε να επιλέξετε ένα από τα δύο, τελικά ποια πρέπει να είναι η προτεραιότητα της κυβέρνησης για την επόμενη τετραετία;



ΠΡΟΤΕΡΑΙΟΤΗΤΑ ΤΗΣ ΚΥΒΕΡΝΗΣΗΣ: ΟΙΚΟΝΟΜΙΚΗ ΑΝΑΠΤΥΞΗ vs ΚΟΙΝΩΝΙΚΗ ΔΙΚΑΙΟΣΥΝΗ
ΑΝΑΛΥΤΙΚΑ ΣΤΟΙΧΕΙΑ: ΚΟΙΝΩΝΙΚΗ ΤΑΞΗ & ΙΔΕΟΛΟΓΙΚΗ ΤΟΠΟΘΕΤΗΣΗ

ΠΡΟΤΕΡΑΙΟΤΗΤΑ ΤΗΣ ΚΥΒΕΡΝΗΣΗΣ: ΟΙΚΟΝΟΜΙΚΗ ΑΝΑΠΤΥΞΗ vs ΚΟΙΝΩΝΙΚΗ ΔΙΚΑΙΟΣΥΝΗ	ΚΟΙΝΩΝΙΚΟ-ΟΙΚΟΝΟΜΙΚΗ ΤΑΞΗ (ΑΥΤΟΤΟΠΟΘΕΤΗΣΗ)				
	Αγροτική*	Εργατική	Μικρο-μεσαία	Μεσαία	Ανώτερη*
Κοινωνική δικαιοσύνη	29	58	49	35	9
Οικονομική ανάπτυξη της χώρας	71	40	50	64	91
ΔΓ/ΔΑ	-	1	-	1	-

* Ενδεικτικά αποτελέσματα λόγω περιορισμένου δείγματος

ΠΡΟΤΕΡΑΙΟΤΗΤΑ ΤΗΣ ΚΥΒΕΡΝΗΣΗΣ: ΟΙΚΟΝΟΜΙΚΗ ΑΝΑΠΤΥΞΗ vs ΚΟΙΝΩΝΙΚΗ ΔΙΚΑΙΟΣΥΝΗ	ΙΔΕΟΛΟΓΙΚΗ ΤΟΠΟΘΕΤΗΣΗ				
	Αριστερά	Κεντροαριστερά	Κέντρο	Κεντροδεξιά	Δεξιά
Κοινωνική δικαιοσύνη	85	51	33	18	23
Οικονομική ανάπτυξη της χώρας	15	47	67	82	77
ΔΓ/ΔΑ	-	1	-	-	-

ΠΡΟΤΕΡΑΙΟΤΗΤΑ ΤΗΣ ΚΥΒΕΡΝΗΣΗΣ: ΟΙΚΟΝΟΜΙΚΗ ΑΝΑΠΤΥΞΗ vs ΚΟΙΝΩΝΙΚΗ ΔΙΚΑΙΟΣΥΝΗ
ΑΝΑ ΚΟΜΜΑΤΙΚΗ ΠΡΟΕΛΕΥΣΗ*

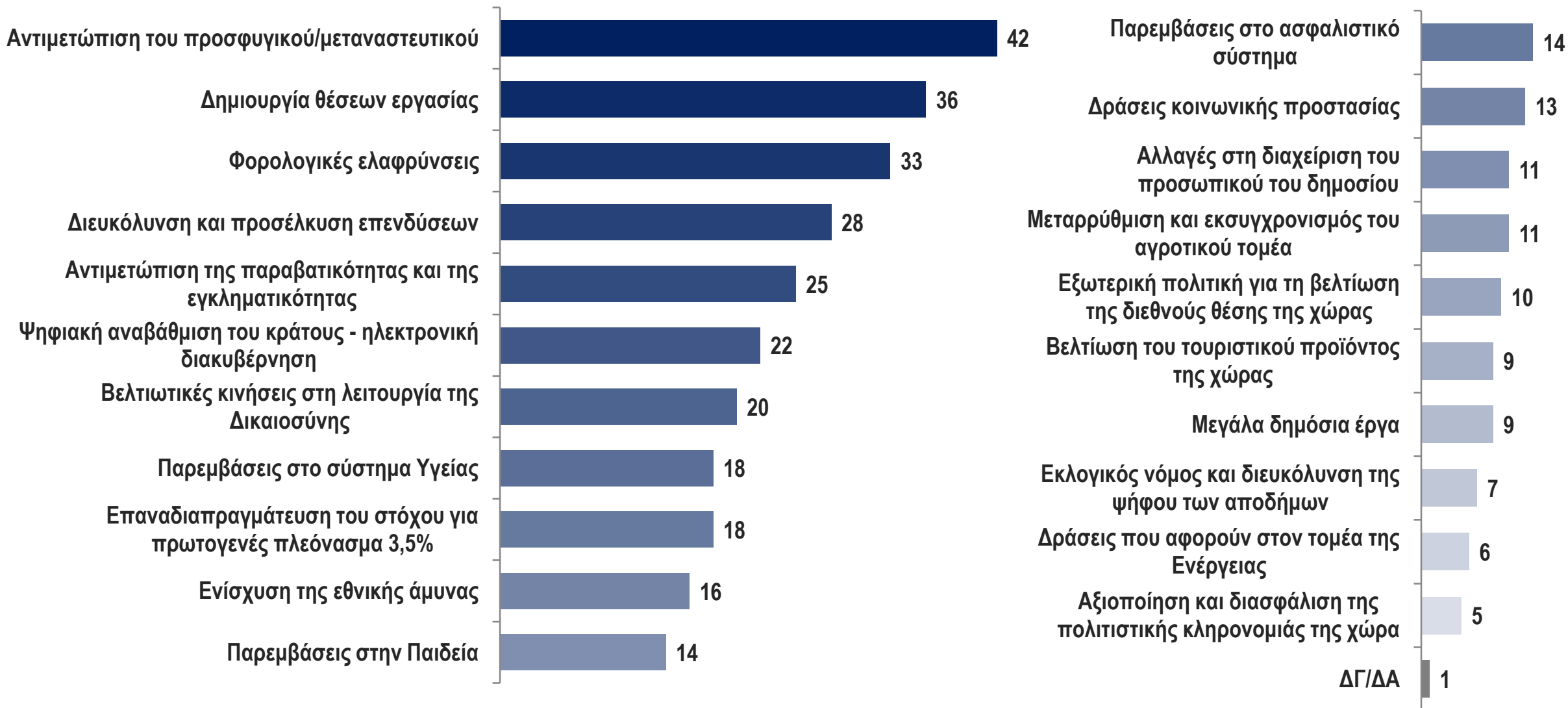
ΠΡΟΤΕΡΑΙΟΤΗΤΑ ΤΗΣ ΚΥΒΕΡΝΗΣΗΣ: ΟΙΚΟΝΟΜΙΚΗ ΑΝΑΠΤΥΞΗ vs ΚΟΙΝΩΝΙΚΗ ΔΙΚΑΙΟΣΥΝΗ	ΨΗΦΟΦΟΡΟΙ ΙΟΥΛΙΟΥ 2019					
						
Κοινωνική δικαιοσύνη	18	74	25	79	48	58
Οικονομική ανάπτυξη της χώρας	82	25	74	21	52	42
ΔΓ/ΔΑ	-	1	1	-	-	-

* Τα αποτελέσματα των **ΚΚΕ**, **Ελ. Λύση** και **ΜέΡΑ25** είναι ενδεικτικά λόγω περιορισμένου δείγματος

ΤΟΜΕΙΣ ΠΟΥ ΠΡΕΠΕΙ ΝΑ ΔΩΣΕΙ ΠΡΟΤΕΡΑΙΟΤΗΤΑ Η ΚΥΒΕΡΝΗΣΗ

Πιο συγκεκριμένα, σε ποιους τομείς πρέπει να δώσει προτεραιότητα η κυβέρνηση;

ΠΟΛΛΑΠΛΗ ΕΠΙΛΟΓΗ ΑΠΑΝΤΗΣΕΩΝ



ΤΟΜΕΙΣ ΠΟΥ ΠΡΕΠΕΙ ΝΑ ΔΩΣΕΙ ΠΡΟΤΕΡΑΙΟΤΗΤΑ Η ΚΥΒΕΡΝΗΣΗ: ΣΤΟ ΠΕΔΙΟ ΤΗΣ ΕΘΝΙΚΗΣ ΟΙΚΟΝΟΜΙΑΣ

Πιο ειδικά, στο πεδίο της εθνικής οικονομικής πολιτικής, σε τι από τα παρακάτω πρέπει να δώσει προτεραιότητα η κυβέρνηση;

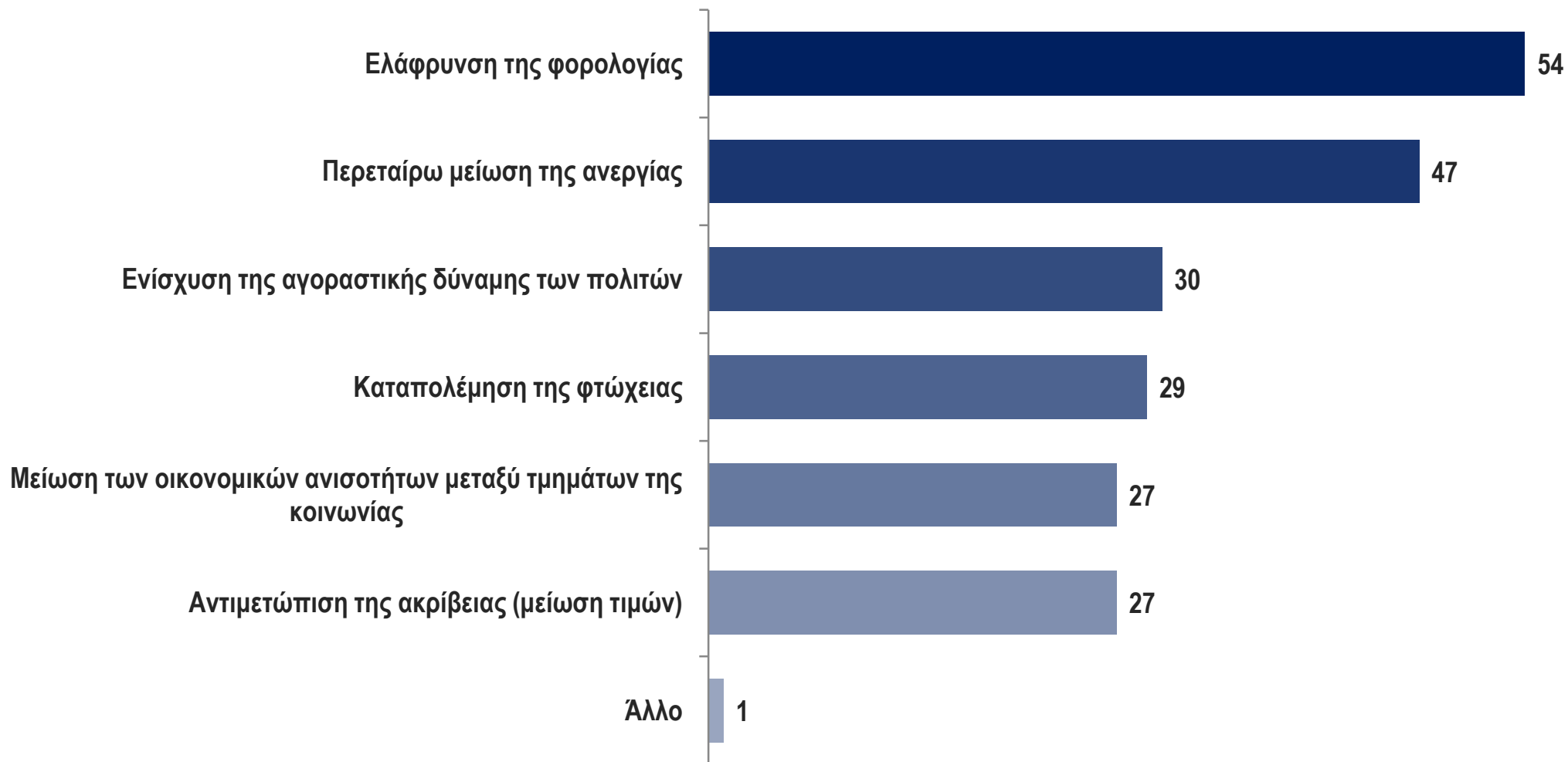
ΕΩΣ 3 ΑΠΑΝΤΗΣΕΙΣ



ΤΟΜΕΙΣ ΠΟΥ ΠΡΕΠΕΙ ΝΑ ΔΩΣΕΙ ΠΡΟΤΕΡΑΙΟΤΗΤΑ Η ΚΥΒΕΡΝΗΣΗ: ΣΤΟ ΠΕΔΙΟ ΤΗΣ ΟΙΚΟΝΟΜΙΚΗΣ ΚΑΘΗΜΕΡΙΝΟΤΗΤΑΣ ΤΟΥ ΠΟΛΙΤΗ

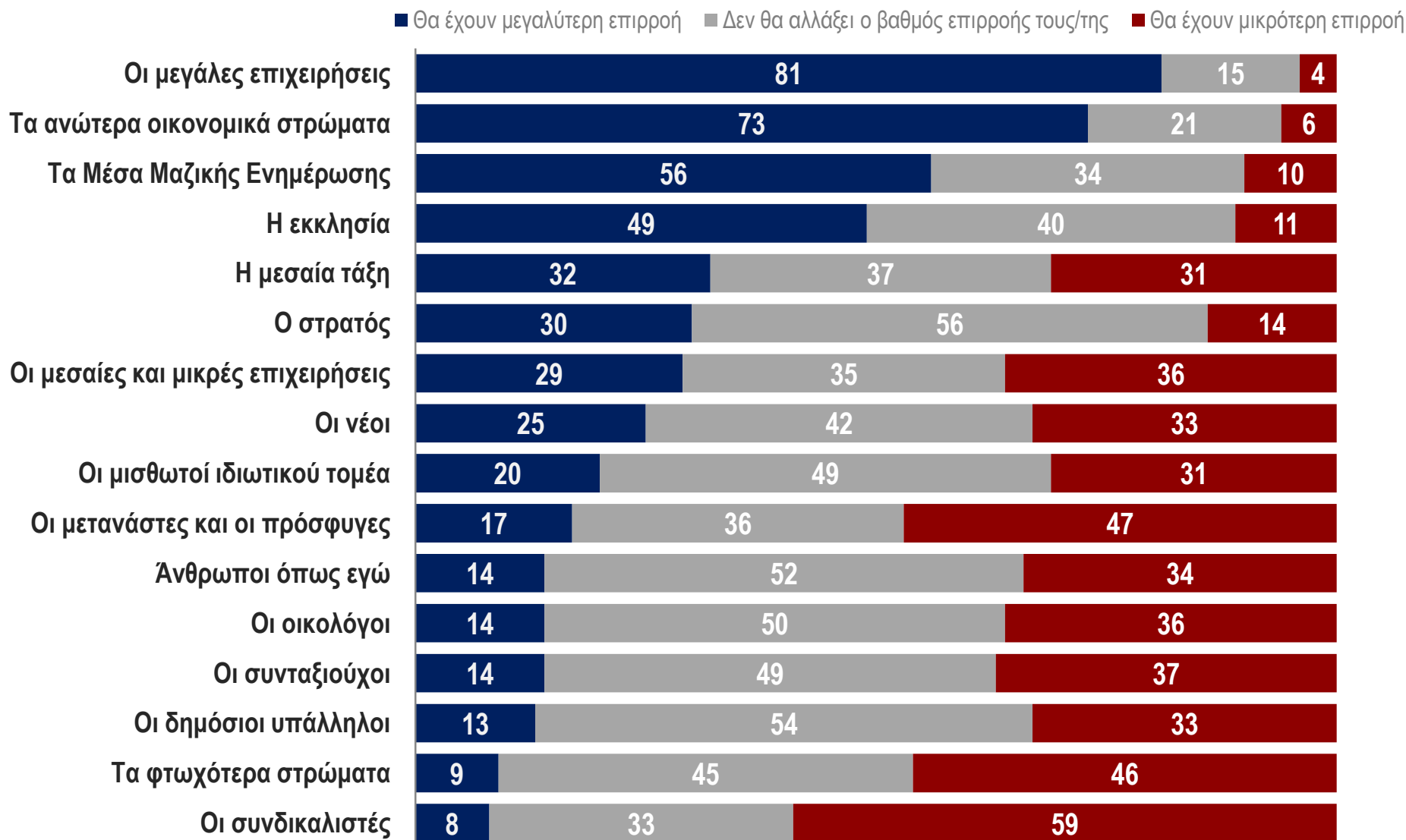
Και στο πεδίο της οικονομικής καθημερινότητας των πολιτών, σε τι από τα παρακάτω πρέπει να δώσει προτεραιότητα η κυβέρνηση;

ΕΩΣ 3 ΑΠΑΝΤΗΣΕΙΣ



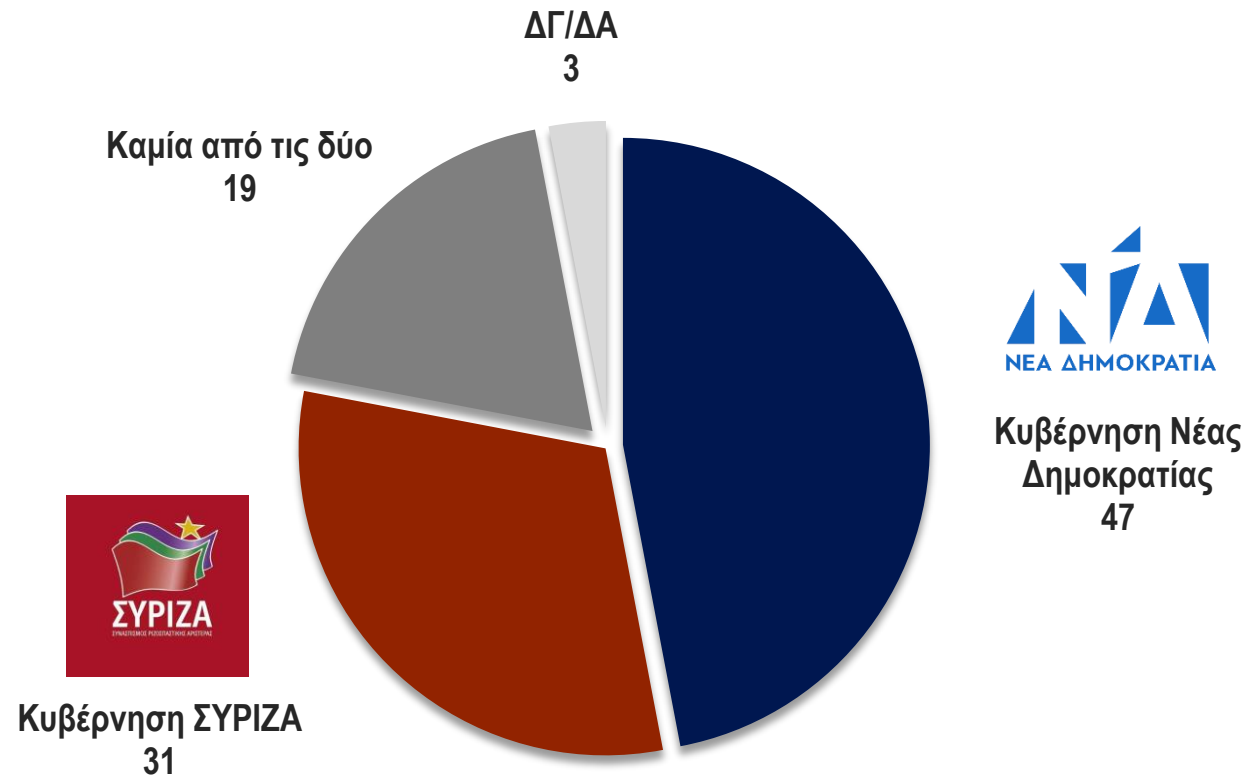
ΟΜΑΔΕΣ ΠΛΗΘΥΣΜΟΥ ΠΟΥ ΘΑ ΕΧΟΥΝ ΜΕΓΑΛΥΤΕΡΗ ΕΠΙΡΡΟΗ ΣΤΑ ΠΡΑΓΜΑΤΑ ΜΕ ΚΥΒΕΡΝΗΣΗ ΝΔ

Κατά την άποψή σας, με τη νέα κυβέρνηση της Νέας Δημοκρατίας θα έχουν μεγαλύτερη ή μικρότερη επιρροή στα πράγματα οι παρακάτω:









ΚΑΤΑΛΛΗΛΟΤΕΡΗ ΚΥΒΕΡΝΗΣΗ ΓΙΑ ΤΗΝ ΥΠΟΣΤΗΡΙΞΗ ΤΗΣ ΑΝΑΠΤΥΞΗΣ

Σκεπτόμενος-η το θέμα της ανάπτυξης, ποια κυβέρνηση είναι καταλληλότερη να υποστηρίξει την ανάπτυξη της χώρας;



ΚΑΤΑΛΛΗΛΟΤΕΡΗ ΚΥΒΕΡΝΗΣΗ ΓΙΑ ΤΗΝ ΥΠΟΣΤΗΡΙΞΗ ΤΗΣ ΑΝΑΠΤΥΞΗΣ

ΑΝΑΛΥΤΙΚΑ ΣΤΟΙΧΕΙΑ: ΚΟΜΜΑΤΙΚΗ ΠΡΟΕΛΕΥΣΗ & ΚΟΙΝΩΝΙΚΗ ΤΑΞΗ

ΚΑΤΑΛΛΗΛΟΤΕΡΗ ΚΥΒΕΡΝΗΣΗ ΓΙΑ ΤΗΝ ΥΠΟΣΤΗΡΙΞΗ ΤΗΣ ΑΝΑΠΤΥΞΗΣ	ΨΗΦΟΦΟΡΟΙ ΙΟΥΛΙΟΥ 2019					
						
Κυβέρνηση ΝΔ	92	5	63	10	25	13
Κυβέρνηση ΣΥΡΙΖΑ	1	82	7	24	0	25
Καμία από τις δύο	6	8	28	63	75	56
ΔΓ/ΔΑ	1	5	2	3	0	6

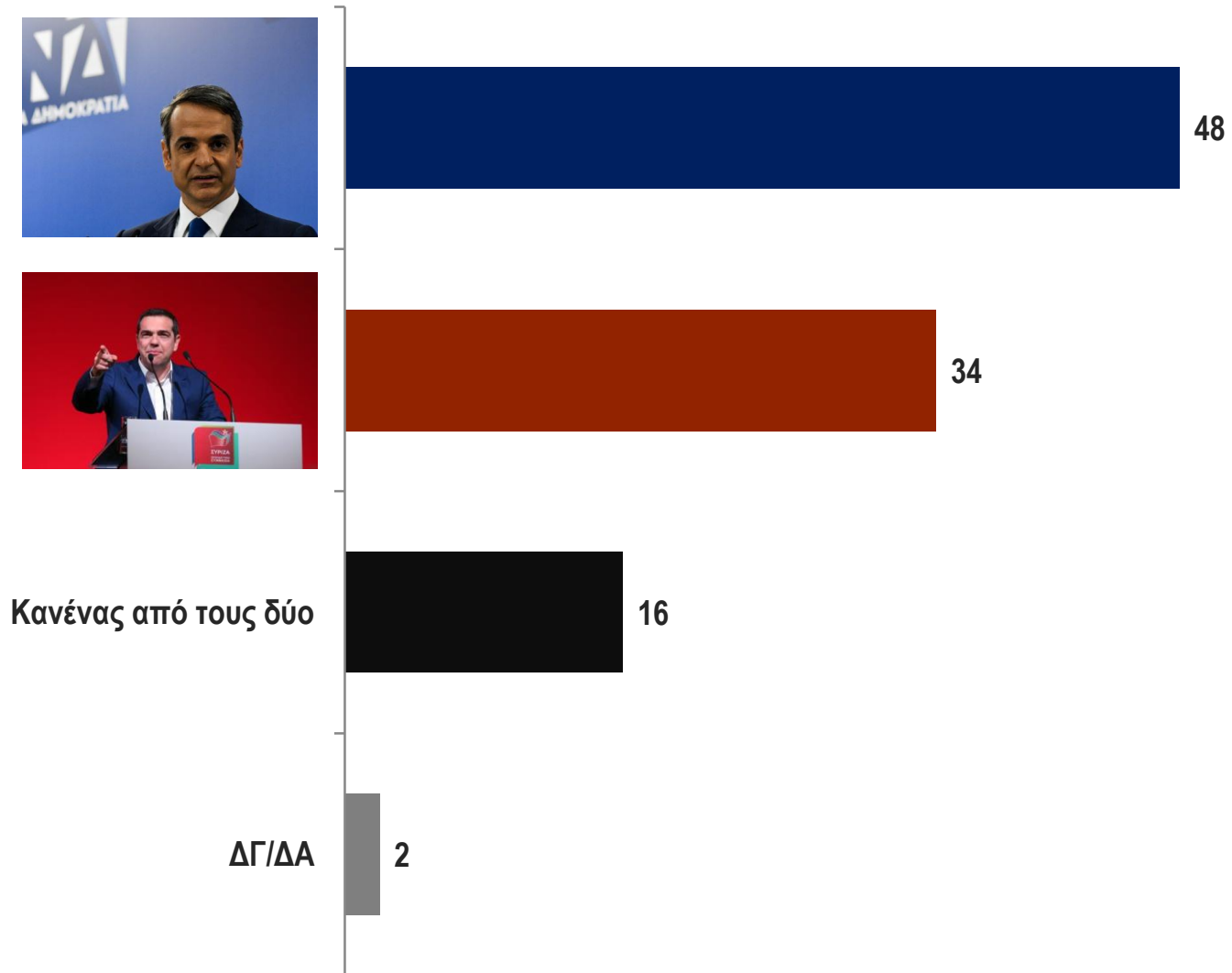
* Τα αποτελέσματα των **ΚΚΕ**, **Ελ. Λύση** και **ΜέΡΑ25** είναι ενδεικτικά λόγω περιορισμένου δείγματος

ΚΑΤΑΛΛΗΛΟΤΕΡΗ ΚΥΒΕΡΝΗΣΗ ΓΙΑ ΤΗΝ ΥΠΟΣΤΗΡΙΞΗ ΤΗΣ ΑΝΑΠΤΥΞΗΣ	ΚΟΙΝΩΝΙΚΟ-ΟΙΚΟΝΟΜΙΚΗ ΤΑΞΗ (ΑΥΤΟΤΟΠΟΘΕΤΗΣΗ)				
	Αγροτική*	Εργατική	Μικρο-μεσαία	Μεσαία	Ανώτερη*
Κυβέρνηση ΝΔ	54	25	40	59	65
Κυβέρνηση ΣΥΡΙΖΑ	20	33	35	29	15
Καμία από τις δύο	26	37	22	11	6
ΔΓ/ΔΑ	0	5	3	1	14

* Ενδεικτικά αποτελέσματα λόγω περιορισμένου δείγματος

ΚΑΤΑΛΛΗΛΟΤΕΡΟΣ ΠΡΩΘΥΠΟΥΡΓΟΣ ΓΙΑ ΤΗΝ ΥΠΟΣΤΗΡΙΞΗ ΤΗΣ ΑΝΑΠΤΥΞΗΣ

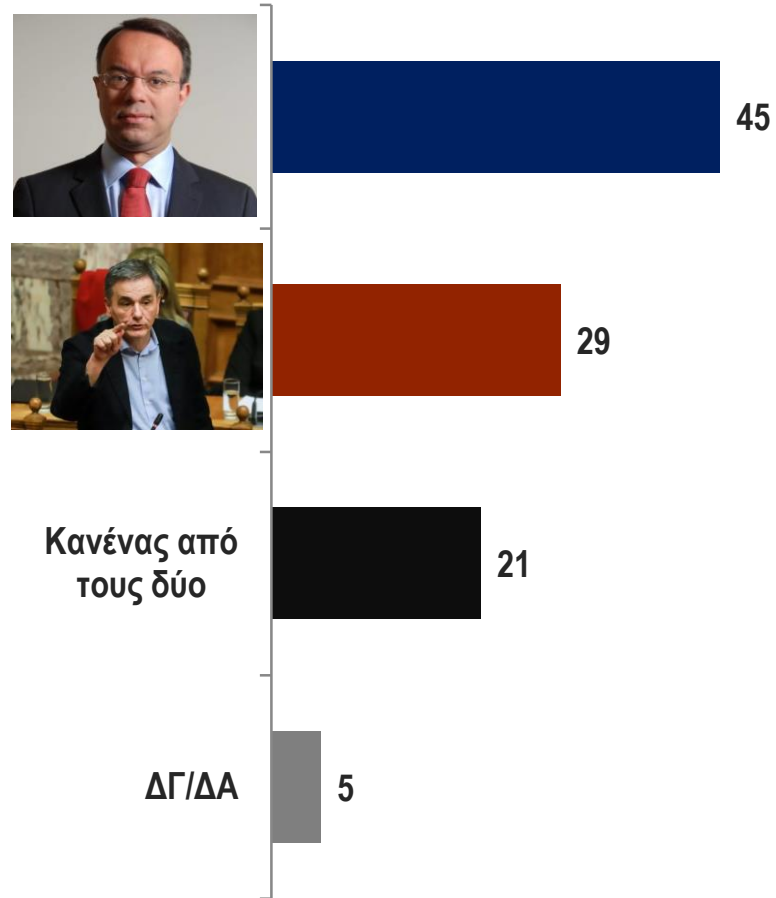
Μεταξύ του Κυριάκου Μητσοτάκη και του Αλέξη Τσίπρα, ποιος θα λέγατε πως είναι καταλληλότερος πρωθυπουργός για να υποστηρίξει την ανάπτυξη της χώρας;



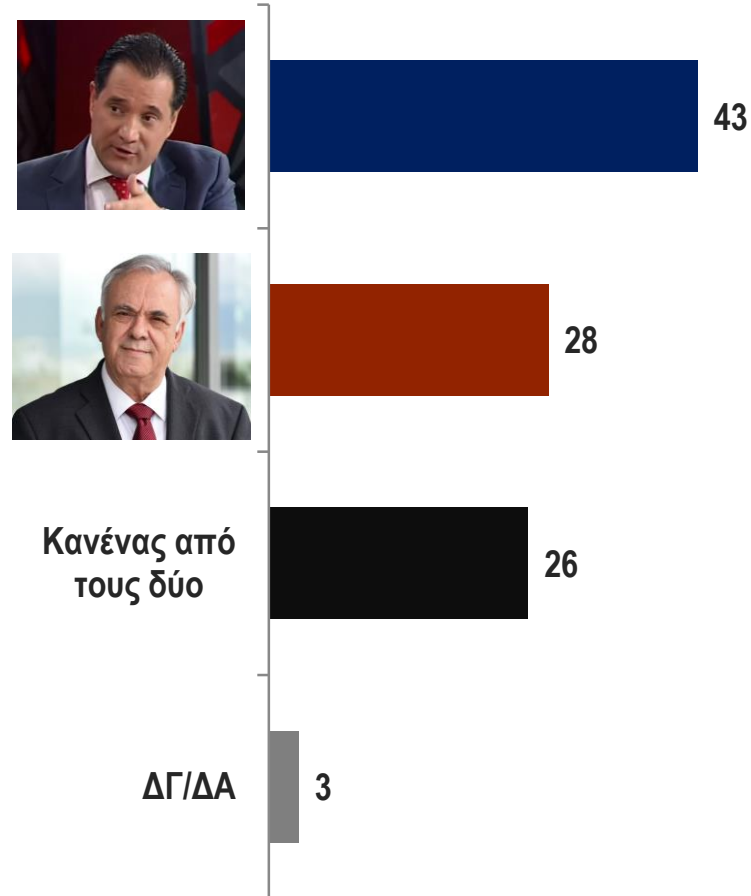
ΟΙΚΟΝΟΜΙΚΑ ΥΠΟΥΡΓΕΙΑ: ΚΑΤΑΛΛΗΛΟΤΕΡΟΙ ΥΠΟΥΡΓΟΙ ΓΙΑ ΤΗΝ ΥΠΟΣΤΗΡΙΞΗ ΤΗΣ ΑΝΑΠΤΥΞΗΣ

Ποιος είναι καταλληλότερος υπουργός [...] για να υποστηρίξει την ανάπτυξη της χώρας;

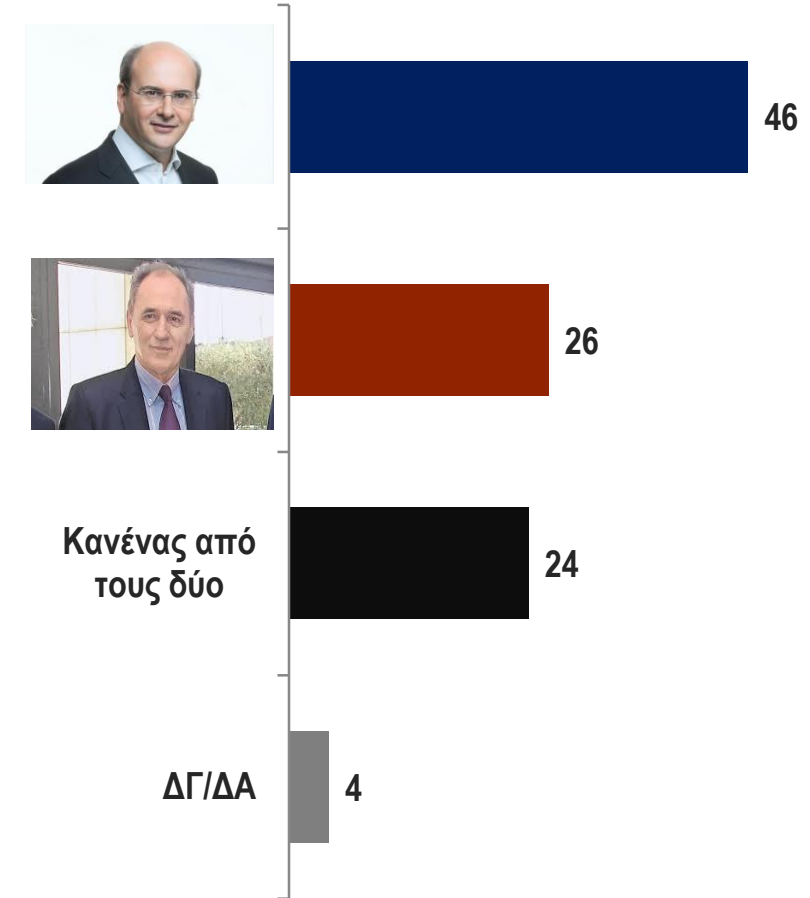
Υπουργός Οικονομικών



Υπουργός Ανάπτυξης



Υπουργός Περιβάλλοντος & Ενέργειας



ΑΠΟΨΕΙΣ ΓΙΑ ΤΟΝ ΣΗΜΕΡΙΝΟ ΥΠ. ΑΝΑΠΤΥΞΗΣ ΑΔΩΝΙ ΓΕΩΡΓΙΑΔΗ

Εσείς συμφωνείτε ή διαφωνείτε με κάθε μία από τις παρακάτω απόψεις για τον σημερινό υπουργό ανάπτυξης, Άδωνι Γεωργιάδη;



Θετικά χαρακτηριστικά

«Διοικεί και αποφασίζει γρήγορα»

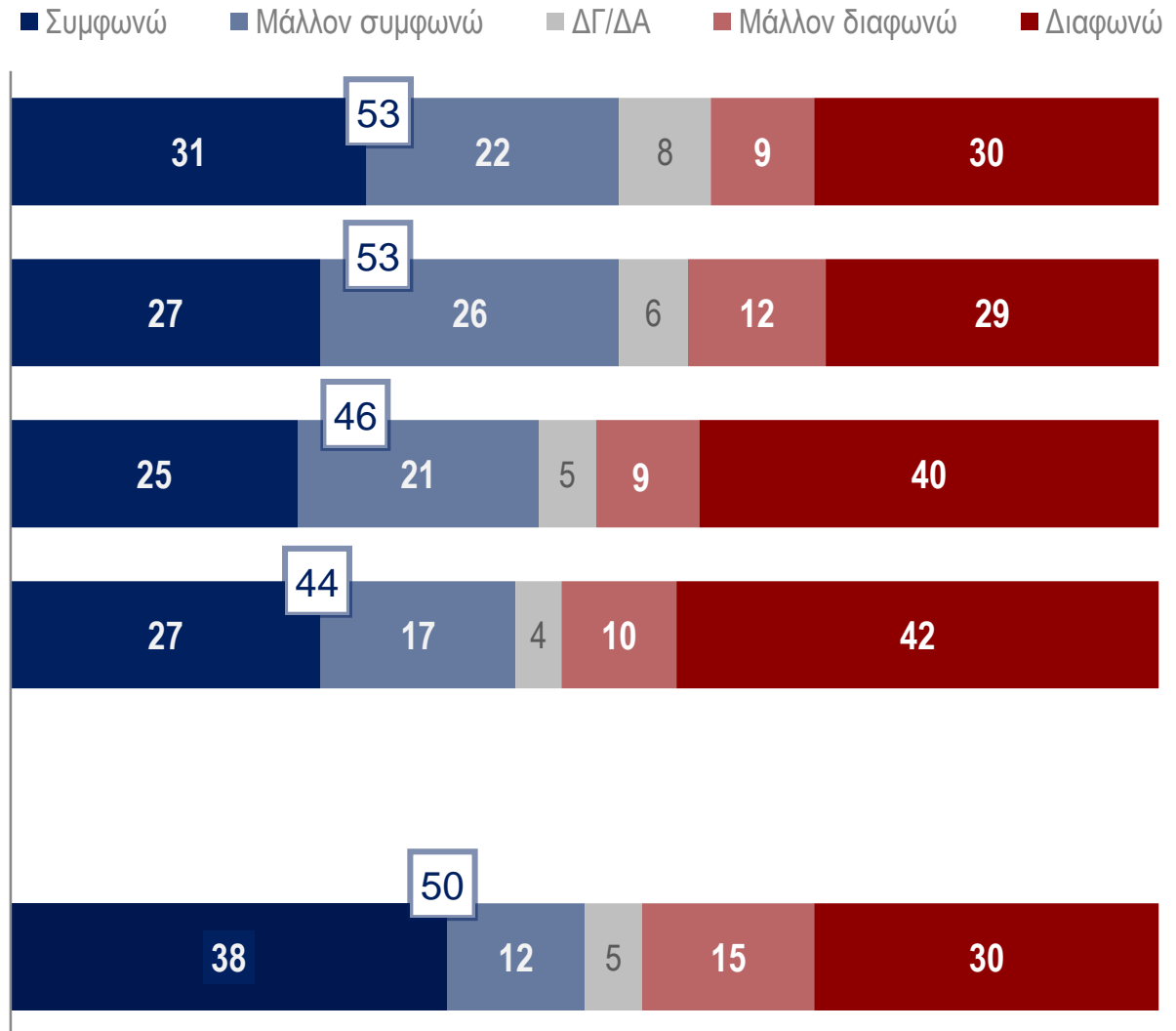
«Προσπαθεί αλλά η ανάπτυξη δεν είναι εύκολη υπόθεση»

«Λύνει τα προβλήματα»

«Είναι για τα δύσκολα»

Αρνητικό χαρακτηριστικό

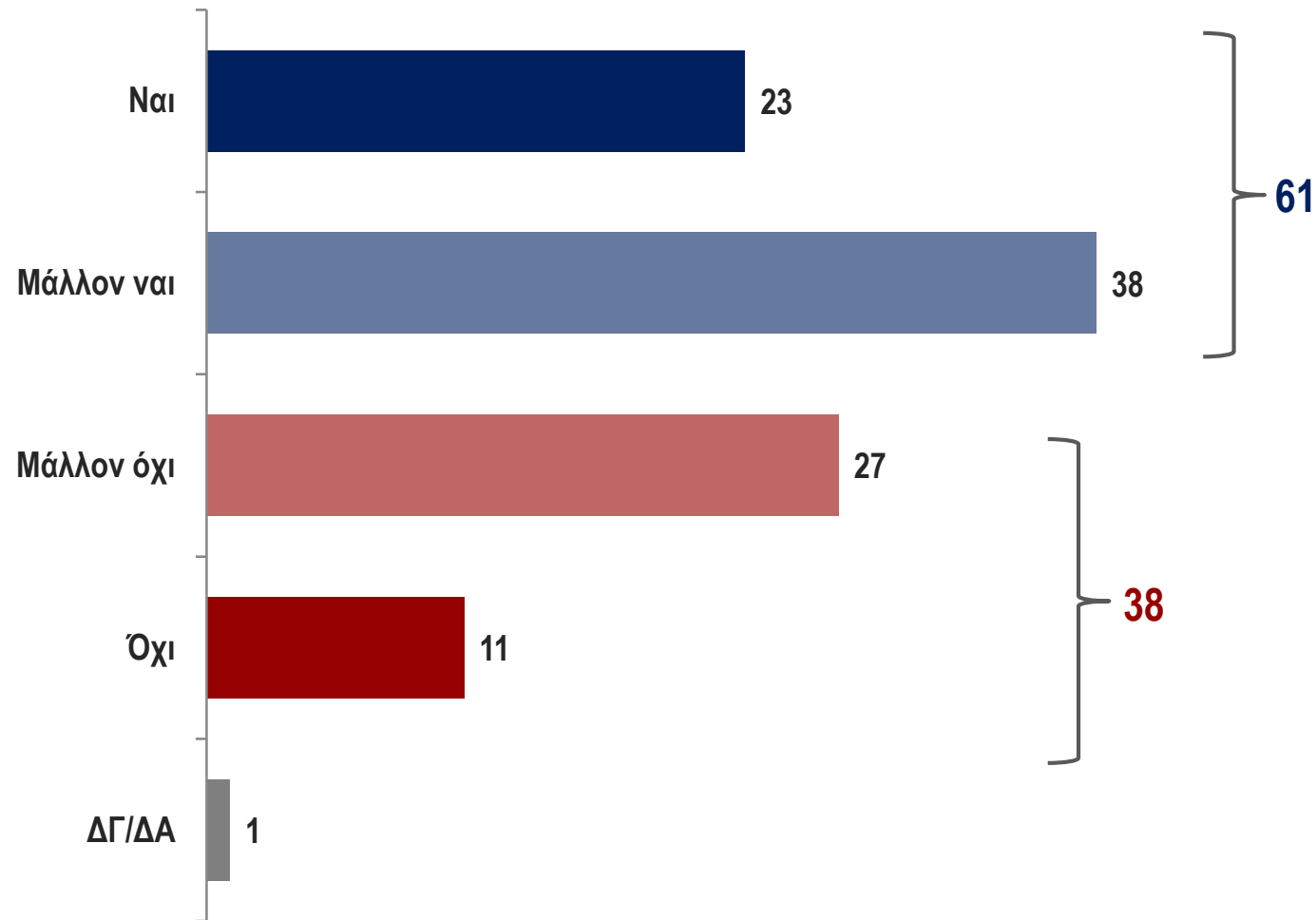
«Δεν έχει τις απαιτούμενες γνώσεις και ικανότητες»



IV. ΣΤΑΣΕΙΣ ΚΑΙ ΑΝΤΙΛΗΨΕΙΣ ΓΙΑ ΤΗΝ ΑΝΑΠΤΥΞΗ

ΕΚΤΙΜΗΣΗ ΓΙΑ ΤΙΣ ΠΡΟΟΠΤΙΚΕΣ ΑΝΑΠΤΥΞΗΣ ΤΗΣ ΧΩΡΑΣ: ΥΨΗΛΟΙ ΡΥΘΜΟΙ ΑΝΑΠΤΥΞΗΣ ΤΑ ΕΠΟΜΕΝΑ 5 ΧΡΟΝΙΑ;

Γενικότερα, εσείς πιστεύετε ότι η Ελλάδα έχει τη δυνατότητα να επιτύχει υψηλούς ρυθμούς ανάπτυξης μέσα στα επόμενα 5 χρόνια;



**ΕΚΤΙΜΗΣΗ ΓΙΑ ΤΙΣ ΠΡΟΟΠΤΙΚΕΣ ΑΝΑΠΤΥΞΗΣ ΤΗΣ ΧΩΡΑΣ: ΥΨΗΛΟΙ ΡΥΘΜΟΙ ΑΝΑΠΤΥΞΗΣ ΤΑ ΕΠΟΜΕΝΑ 5 ΧΡΟΝΙΑ;
ΑΝΑΛΥΤΙΚΑ ΣΤΟΙΧΕΙΑ: ΚΟΙΝΩΝΙΚΗ ΤΑΞΗ & ΙΔΕΟΛΟΓΙΚΗ ΤΟΠΟΘΕΤΗΣΗ**

ΥΨΗΛΟΙ ΡΥΘΜΟΙ ΑΝΑΠΤΥΞΗΣ ΤΑ ΕΠΟΜΕΝΑ 5 ΧΡΟΝΙΑ;	ΚΟΙΝΩΝΙΚΟ-ΟΙΚΟΝΟΜΙΚΗ ΤΑΞΗ (ΑΥΤΟΤΟΠΟΘΕΤΗΣΗ)				
	Αγροτική*	Εργατική	Μικρο-μεσαία	Μεσαία	Ανώτερη*
Ναι + Μάλλον ναι	66	42	56	69	62
Όχι + Μάλλον όχι	34	53	42	30	38
ΔΓ/ΔΑ	-	4	2	1	-

* Ενδεικτικά αποτελέσματα λόγω περιορισμένου δείγματος

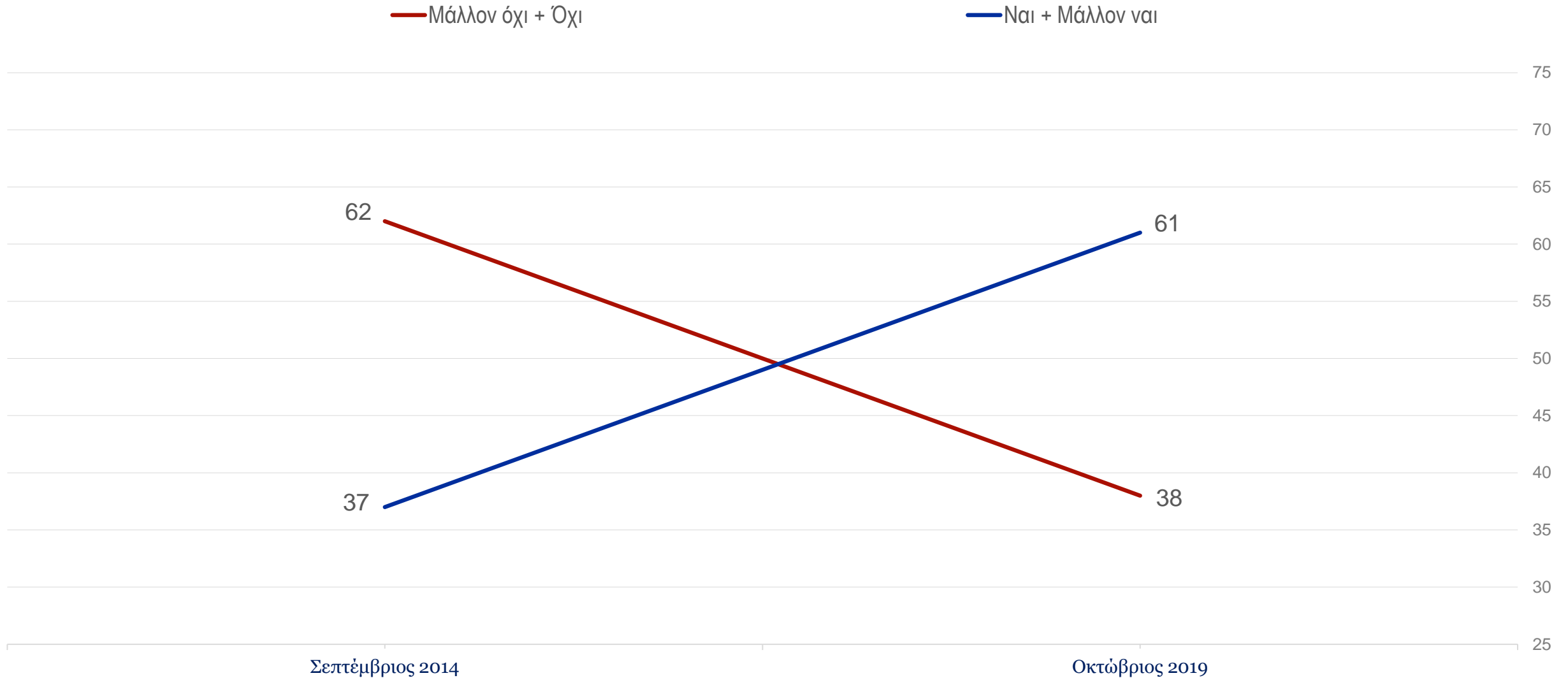
ΥΨΗΛΟΙ ΡΥΘΜΟΙ ΑΝΑΠΤΥΞΗΣ ΤΑ ΕΠΟΜΕΝΑ 5 ΧΡΟΝΙΑ;	ΙΔΕΟΛΟΓΙΚΗ ΤΟΠΟΘΕΤΗΣΗ				
	Αριστερά	Κεντροαριστερά	Κέντρο	Κεντροδεξιά	Δεξιά
Ναι + Μάλλον ναι	27	46	72	89	80
Όχι + Μάλλον όχι	71	52	28	11	19
ΔΓ/ΔΑ	2	2	1	-	-

ΕΚΤΙΜΗΣΗ ΓΙΑ ΤΙΣ ΠΡΟΟΠΤΙΚΕΣ ΑΝΑΠΤΥΞΗΣ ΤΗΣ ΧΩΡΑΣ: ΥΨΗΛΟΙ ΡΥΘΜΟΙ ΑΝΑΠΤΥΞΗΣ ΤΑ ΕΠΟΜΕΝΑ 5 ΧΡΟΝΙΑ; ΑΝΑ ΚΟΜΜΑΤΙΚΗ ΠΡΟΕΛΕΥΣΗ*

ΥΨΗΛΟΙ ΡΥΘΜΟΙ ΑΝΑΠΤΥΞΗΣ ΤΑ ΕΠΟΜΕΝΑ 5 ΧΡΟΝΙΑ;	ΨΗΦΟΦΟΡΟΙ ΙΟΥΛΙΟΥ 2019					
	 ΝΕΑ ΔΗΜΟΚΡΑΤΙΑ		 κίνημα αλλαγής		 ΕΛΛΗΝΙΚΗ ΛΥΣΗ	
Ναι + Μάλλον ναι	89	34	79	12	60	37
Όχι + Μάλλον όχι	10	65	21	83	40	61
ΔΓ/ΔΑ	-	2	-	5	-	3

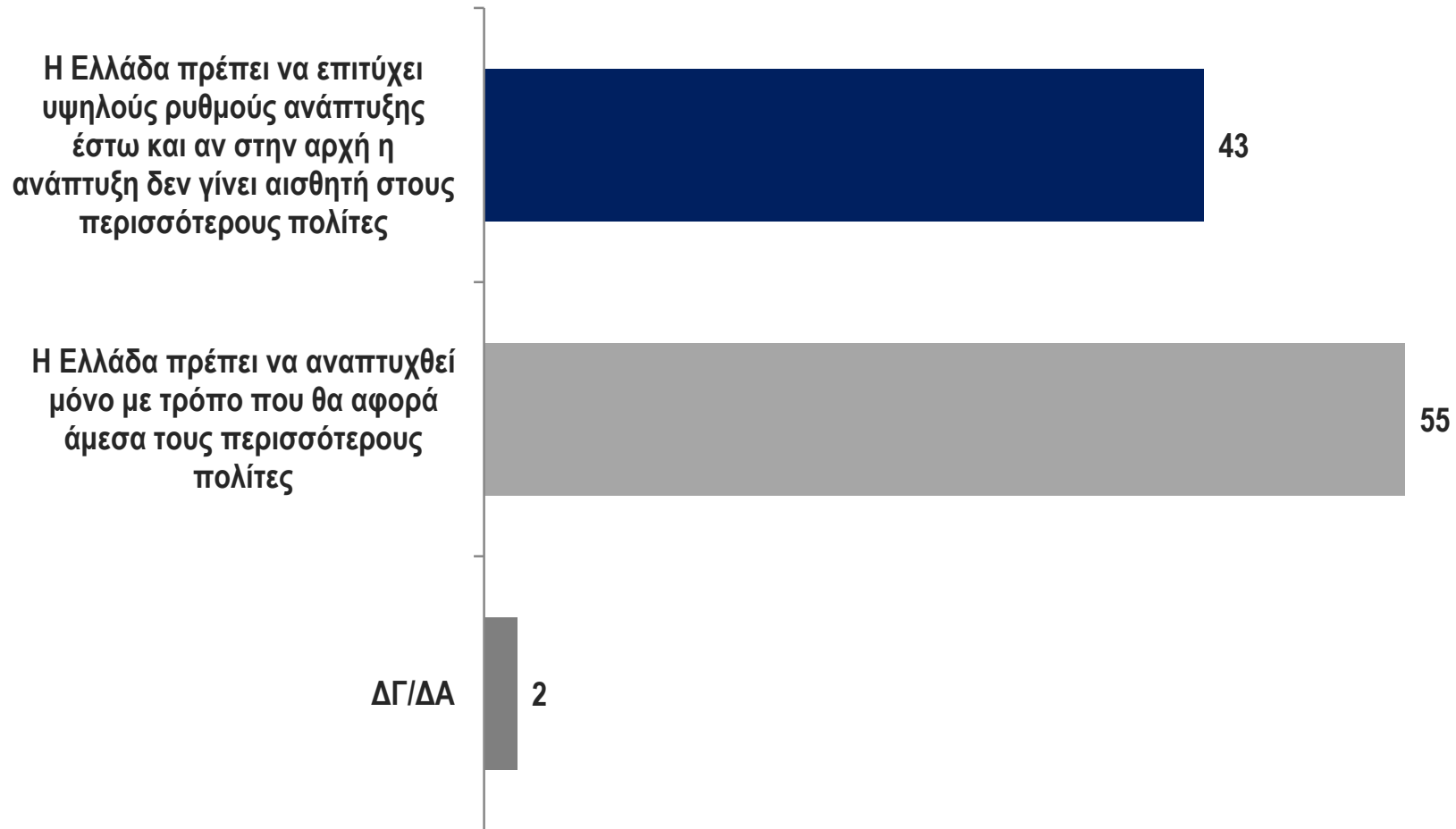
* Τα αποτελέσματα των **ΚΚΕ**, **Ελ. Λύση** και **ΜέΡΑ25** είναι ενδεικτικά λόγω περιορισμένου δείγματος

ΕΚΤΙΜΗΣΗ ΓΙΑ ΤΙΣ ΠΡΟΟΠΤΙΚΕΣ ΑΝΑΠΤΥΞΗΣ ΤΗΣ ΧΩΡΑΣ: ΥΨΗΛΟΙ ΡΥΘΜΟΙ ΑΝΑΠΤΥΞΗΣ ΤΑ ΕΠΟΜΕΝΑ 5 ΧΡΟΝΙΑ; ΔΙΑΧΡΟΝΙΚΑ



ΤΙ ΑΝΑΠΤΥΞΗ ΘΕΛΟΥΜΕ: «ΑΝΑΠΤΥΞΗ ΧΩΡΙΣ ΑΠΟΚΛΕΙΣΜΟΥΣ» vs «ΥΨΗΛΟΙ ΡΥΘΜΟΙ ΑΝΑΠΤΥΞΗΣ»

Ανεξάρτητα από το γεγονός ότι το ένα δεν αναιρεί το άλλο, εάν έπρεπε να επιλέξετε, με ποια από τις δύο απόψεις συμφωνείτε περισσότερο;



ΤΙ ΑΝΑΠΤΥΞΗ ΘΕΛΟΥΜΕ: «ΑΝΑΠΤΥΞΗ ΧΩΡΙΣ ΑΠΟΚΛΕΙΣΜΟΥΣ» vs «ΥΨΗΛΟΙ ΡΥΘΜΟΙ ΑΝΑΠΤΥΞΗΣ»
ΑΝΑΛΥΤΙΚΑ ΣΤΟΙΧΕΙΑ: ΚΟΙΝΩΝΙΚΗ ΤΑΞΗ & ΙΔΕΟΛΟΓΙΚΗ ΤΟΠΟΘΕΤΗΣΗ

«ΑΝΑΠΤΥΞΗ ΧΩΡΙΣ ΑΠΟΚΛΕΙΣΜΟΥΣ» vs «ΥΨΗΛΟΙ ΡΥΘΜΟΙ ΑΝΑΠΤΥΞΗΣ»	ΚΟΙΝΩΝΙΚΟ-ΟΙΚΟΝΟΜΙΚΗ ΤΑΞΗ (ΑΥΤΟΤΟΠΟΘΕΤΗΣΗ)				
	Αγροτική*	Εργατική	Μικρο-μεσαία	Μεσαία	Ανώτερη*
Υψηλοί ρυθμοί ανάπτυξης έστω και αν δεν γίνει αισθητή στους περισσότερους	49	24	39	51	62
Ανάπτυξη που θα αφορά άμεσα τους περισσότερους	46	74	59	47	38
ΔΓ/ΔΑ	5	2	2	2	-

* Ενδεικτικά αποτελέσματα λόγω περιορισμένου δείγματος

«ΑΝΑΠΤΥΞΗ ΧΩΡΙΣ ΑΠΟΚΛΕΙΣΜΟΥΣ» vs «ΥΨΗΛΟΙ ΡΥΘΜΟΙ ΑΝΑΠΤΥΞΗΣ»	ΙΔΕΟΛΟΓΙΚΗ ΤΟΠΟΘΕΤΗΣΗ				
	Αριστερά	Κεντροαριστερά	Κέντρο	Κεντροδεξιά	Δεξιά
Υψηλοί ρυθμοί ανάπτυξης έστω και αν δεν γίνει αισθητή στους περισσότερους	11	30	58	68	61
Ανάπτυξη που θα αφορά άμεσα τους περισσότερους	88	67	42	31	37
ΔΓ/ΔΑ	1	3	1	1	2

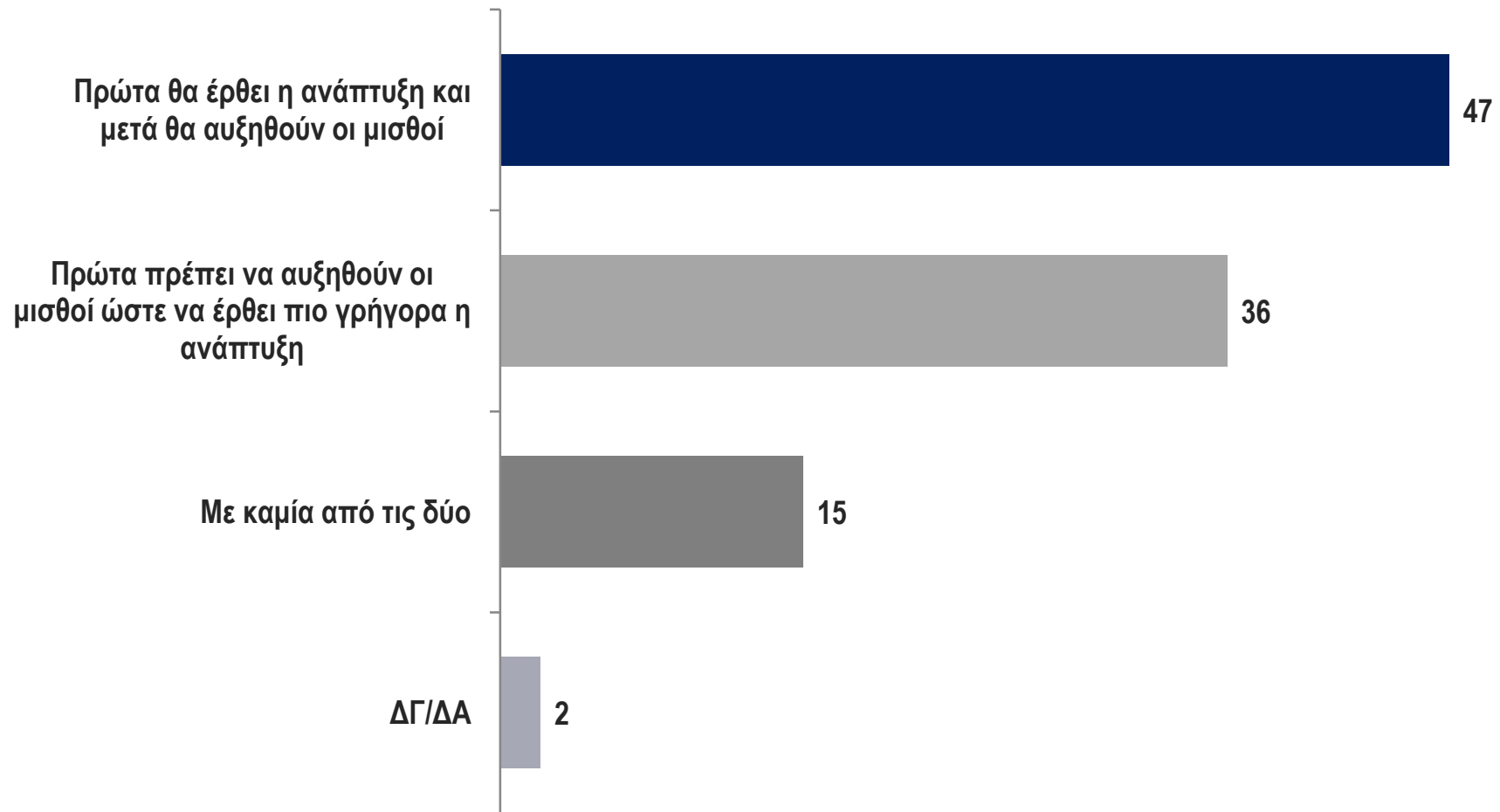
ΤΙ ΑΝΑΠΤΥΞΗ ΘΕΛΟΥΜΕ: «ΑΝΑΠΤΥΞΗ ΧΩΡΙΣ ΑΠΟΚΛΕΙΣΜΟΥΣ» vs «ΥΨΗΛΟΙ ΡΥΘΜΟΙ ΑΝΑΠΤΥΞΗΣ»
ΑΝΑ ΚΟΜΜΑΤΙΚΗ ΠΡΟΕΛΕΥΣΗ*

«ΑΝΑΠΤΥΞΗ ΧΩΡΙΣ ΑΠΟΚΛΕΙΣΜΟΥΣ» vs «ΥΨΗΛΟΙ ΡΥΘΜΟΙ ΑΝΑΠΤΥΞΗΣ»	ΨΗΦΟΦΟΡΟΙ ΙΟΥΛΙΟΥ 2019					
						
Υψηλοί ρυθμοί ανάπτυξης έστω και αν δεν γίνει αισθητή στους περισσότερους	71	17	57	12	25	24
Ανάπτυξη που θα αφορά άμεσα τους περισσότερους	27	82	38	88	75	72
ΔΓ/ΔΑ	2	1	5	-	-	4

* Τα αποτελέσματα των **ΚΚΕ**, **Ελ. Λύση** και **ΜέΡΑ25** είναι ενδεικτικά λόγω περιορισμένου δείγματος

ΑΠΟΨΗ ΓΙΑ ΤΗ ΣΧΕΣΗ ΑΝΑΠΤΥΞΗΣ-ΜΙΣΘΩΝ

Με ποια άποψη συμφωνείτε περισσότερο;



ΑΠΟΨΗ ΓΙΑ ΤΗ ΣΧΕΣΗ ΑΝΑΠΤΥΞΗΣ-ΜΙΣΘΩΝ
ΑΝΑΛΥΤΙΚΑ ΣΤΟΙΧΕΙΑ: ΚΟΙΝΩΝΙΚΗ ΤΑΞΗ & ΙΔΕΟΛΟΓΙΚΗ ΤΟΠΟΘΕΤΗΣΗ

ΑΠΟΨΗ ΓΙΑ ΤΗ ΣΧΕΣΗ ΑΝΑΠΤΥΞΗΣ-ΜΙΣΘΩΝ	ΚΟΙΝΩΝΙΚΟ-ΟΙΚΟΝΟΜΙΚΗ ΤΑΞΗ (ΑΥΤΟΤΟΠΟΘΕΤΗΣΗ)				
	Αγροτική*	Εργατική	Μικρο-μεσαία	Μεσαία	Ανώτερη*
Πρώτα θα έρθει η ανάπτυξη και μετά θα αυξηθούν οι μισθοί	48	28	40	55	81
Πρώτα πρέπει να αυξηθούν οι μισθοί ώστε να έρθει πιο γρήγορα η ανάπτυξη	14	50	42	30	13
Με καμία από τις δύο	34	17	16	13	6
ΔΓ/ΔΑ	5	5	2	2	0

* Ενδεικτικά αποτελέσματα λόγω περιορισμένου δείγματος

ΑΠΟΨΗ ΓΙΑ ΤΗ ΣΧΕΣΗ ΑΝΑΠΤΥΞΗΣ-ΜΙΣΘΩΝ	ΙΔΕΟΛΟΓΙΚΗ ΤΟΠΟΘΕΤΗΣΗ				
	Αριστερά	Κεντροαριστερά	Κέντρο	Κεντροδεξιά	Δεξιά
Πρώτα θα έρθει η ανάπτυξη και μετά θα αυξηθούν οι μισθοί	9	32	62	74	66
Πρώτα πρέπει να αυξηθούν οι μισθοί ώστε να έρθει πιο γρήγορα η ανάπτυξη	66	48	24	18	21
Με καμία από τις δύο	23	18	10	7	11
ΔΓ/ΔΑ	2	2	3	0	2

ΑΠΟΨΗ ΓΙΑ ΤΗ ΣΧΕΣΗ ΑΝΑΠΤΥΞΗΣ-ΜΙΣΘΩΝ ΑΝΑ ΚΟΜΜΑΤΙΚΗ ΠΡΟΕΛΕΥΣΗ*

ΑΠΟΨΗ ΓΙΑ ΤΗ ΣΧΕΣΗ ΑΝΑΠΤΥΞΗΣ-ΜΙΣΘΩΝ	ΨΗΦΟΦΟΡΟΙ ΙΟΥΛΙΟΥ 2019					
						
Πρώτα θα έρθει η ανάπτυξη και μετά θα αυξηθούν οι μισθοί	78	14	59	13	38	22
Πρώτα πρέπει να αυξηθούν οι μισθοί ώστε να έρθει πιο γρήγορα η ανάπτυξη	16	66	22	52	27	46
Με καμία από τις δύο	5	19	19	35	22	28
ΔΓ/ΔΑ	1	1	-	-	13	4

** Τα αποτελέσματα των **ΚΚΕ**, **Ελ. Λύση** και **ΜέΡΑ25** είναι ενδεικτικά λόγω περιορισμένου δείγματος*

ΙΔΕΟΛΟΓΙΑ ΠΟΥ ΕΓΓΥΑΤΑΙ ΤΑΧΥΤΕΡΗ ΚΑΙ ΔΙΚΑΙΟΤΕΡΗ ΑΝΑΠΤΥΞΗ

Ποια ιδεολογική προσέγγιση από τις παρακάτω εγγυάται, κατά τη γνώμη σας, ταχύτερη και δικαιότερη ανάπτυξη; Ποια πρέπει να ακολουθήσει η χώρα μας;



ΙΔΕΟΛΟΓΙΑ ΠΟΥ ΕΓΓΥΑΤΑΙ ΤΑΧΥΤΕΡΗ ΚΑΙ ΔΙΚΑΙΟΤΕΡΗ ΑΝΑΠΤΥΞΗ	ΚΟΙΝΩΝΙΚΟ-ΟΙΚΟΝΟΜΙΚΗ ΤΑΞΗ (ΑΥΤΟΤΟΠΟΘΕΤΗΣΗ)				
	Αγροτική*	Εργατική	Μικρο-μεσαία	Μεσαία	Ανώτερη*
Φιλελευθερισμός	35	17	29	44	42
Σοσιαλδημοκρατία	19	20	25	26	20
Σοσιαλισμός	6	23	19	12	10
Συντηρητισμός	13	7	6	6	11
Κομμουνισμός	11	9	4	1	3
Καμία από αυτές	17	14	10	8	5
ΔΓ/ΔΑ	-	10	7	4	9

* Ενδεικτικά αποτελέσματα λόγω περιορισμένου δείγματος

ΙΔΕΟΛΟΓΙΑ ΠΟΥ ΕΓΓΥΑΤΑΙ ΤΑΧΥΤΕΡΗ ΚΑΙ ΔΙΚΑΙΟΤΕΡΗ ΑΝΑΠΤΥΞΗ

ΑΝΑΛΥΤΙΚΑ ΣΤΟΙΧΕΙΑ: ΗΛΙΚΙΑΚΗ ΚΑΤΗΓΟΡΙΑ & ΚΟΜΜΑΤΙΚΗ ΠΡΟΕΛΕΥΣΗ*

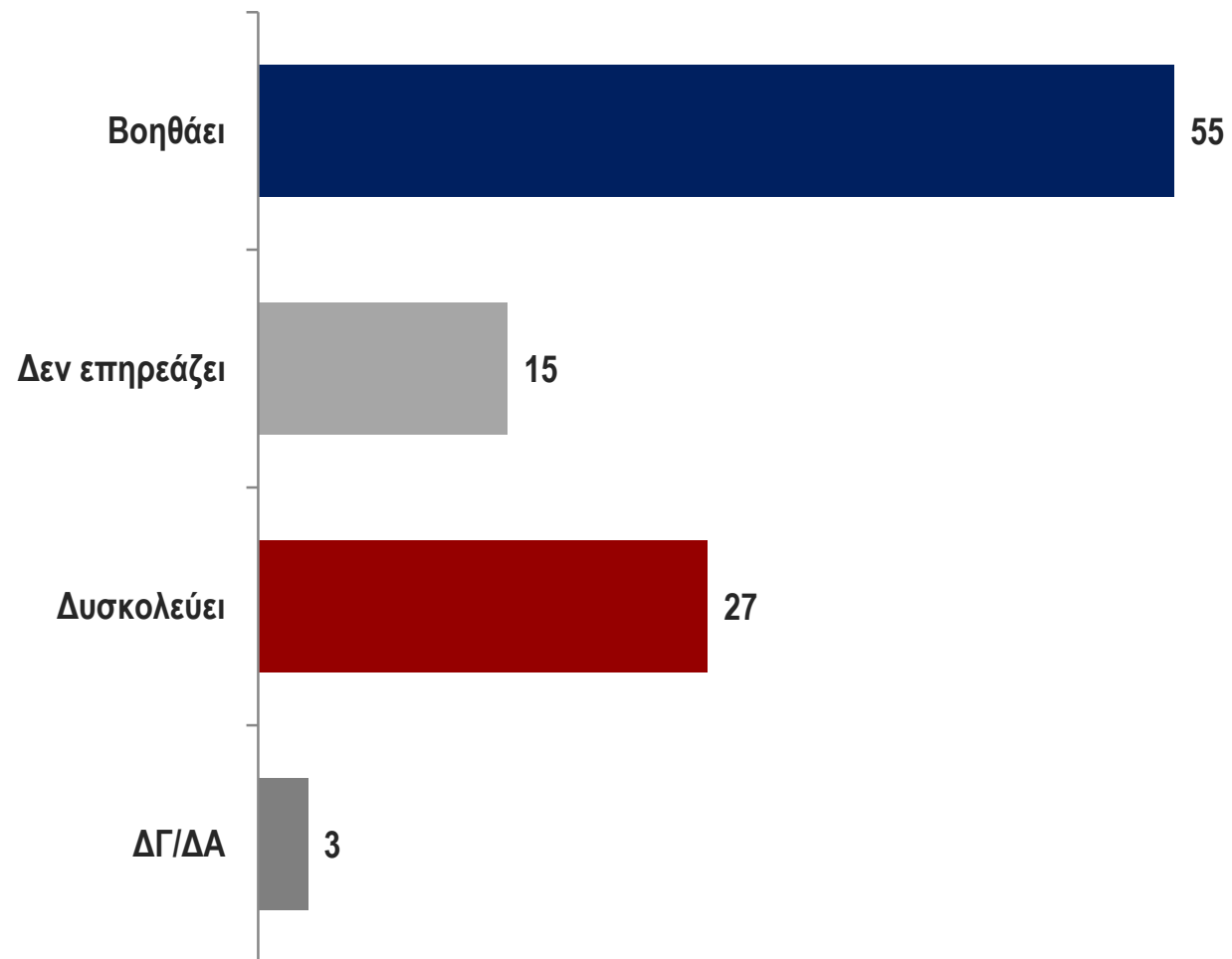
ΙΔΕΟΛΟΓΙΑ ΠΟΥ ΕΓΓΥΑΤΑΙ ΤΑΧΥΤΕΡΗ ΚΑΙ ΔΙΚΑΙΟΤΕΡΗ ΑΝΑΠΤΥΞΗ	ΗΛΙΚΙΑΚΗ ΚΑΤΗΓΟΡΙΑ		
	17-34	35-54	55+
Φιλελευθερισμός	24	37	37
Σοσιαλδημοκρατία	19	23	27
Σοσιαλισμός	16	16	15
Συντηρητισμός	10	6	6
Κομμουνισμός	8	3	3
Καμία από αυτές	14	11	7
ΔΓ/ΔΑ	9	5	6

ΙΔΕΟΛΟΓΙΑ ΠΟΥ ΕΓΓΥΑΤΑΙ ΤΑΧΥΤΕΡΗ ΚΑΙ ΔΙΚΑΙΟΤΕΡΗ ΑΝΑΠΤΥΞΗ	ΨΗΦΟΦΟΡΟΙ ΙΟΥΛΙΟΥ 2019					
						
Φιλελευθερισμός	73	4	13	8	12	5
Σοσιαλδημοκρατία	5	44	58	13	7	29
Σοσιαλισμός	2	34	16	23	-	32
Συντηρητισμός	11	1	1	-	33	3
Κομμουνισμός	-	3	-	40	-	8
Καμία από αυτές	6	8	8	14	34	21
ΔΓ/ΔΑ	3	6	4	2	15	3

* Τα αποτελέσματα των **ΚΚΕ**, **Ελ. Λύση** και **ΜέΡΑ25** είναι ενδεικτικά λόγω περιορισμένου δείγματος

Η ΣΗΜΑΣΙΑ ΤΗΣ Ε.Ε. ΣΤΗΝ ΑΝΑΠΤΥΞΗ ΤΗΣ ΧΩΡΑΣ

Το ότι η Ελλάδα είναι μέλος της Ευρωπαϊκής Ένωσης βοηθάει, δυσκολεύει ή δεν επηρεάζει την προσπάθεια της χώρας για επιτάχυνση της ανάπτυξης;



Η ΣΗΜΑΣΙΑ ΤΗΣ Ε.Ε. ΣΤΗΝ ΑΝΑΠΤΥΞΗ ΤΗΣ ΧΩΡΑΣ

ΑΝΑΛΥΤΙΚΑ ΣΤΟΙΧΕΙΑ: ΚΟΙΝΩΝΙΚΗ ΤΑΞΗ & ΕΠΙΠΕΔΟ ΕΚΠΑΙΔΕΥΣΗΣ

Η ΣΗΜΑΣΙΑ ΤΗΣ Ε.Ε. ΣΤΗΝ ΑΝΑΠΤΥΞΗ ΤΗΣ ΧΩΡΑΣ	ΚΟΙΝΩΝΙΚΟ-ΟΙΚΟΝΟΜΙΚΗ ΤΑΞΗ (ΑΥΤΟΤΟΠΟΘΕΤΗΣΗ)				
	Αγροτική*	Εργατική	Μικρο-μεσαία	Μεσαία	Ανώτερη*
Βοηθάει	48	39	50	65	74
Δεν επηρεάζει	15	14	17	14	3
Δυσκολεύει	37	43	30	19	23
ΔΓ/ΔΑ	-	4	4	2	-

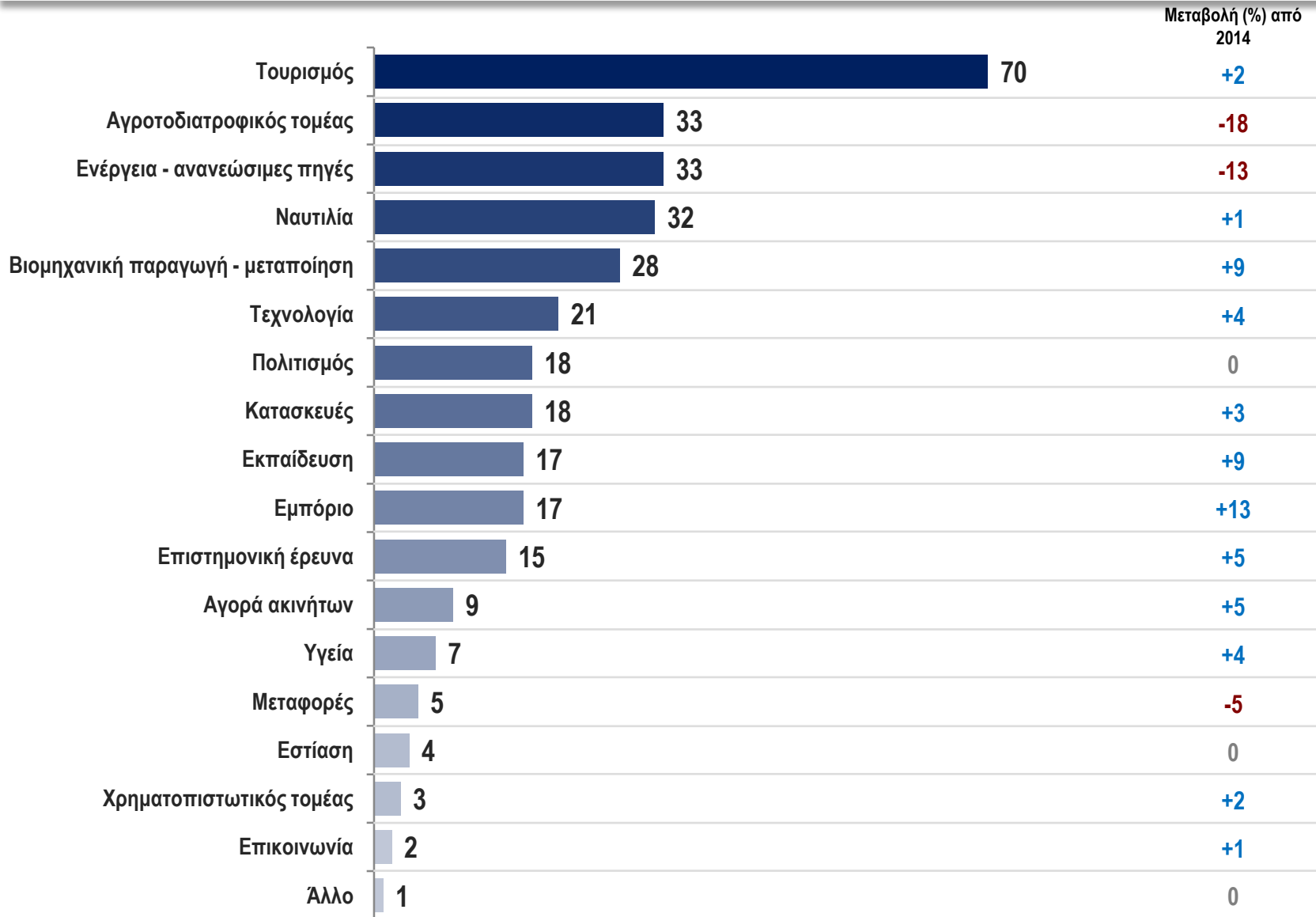
** Ενδεικτικά αποτελέσματα λόγω περιορισμένου δείγματος*

Η ΣΗΜΑΣΙΑ ΤΗΣ Ε.Ε. ΣΤΗΝ ΑΝΑΠΤΥΞΗ ΤΗΣ ΧΩΡΑΣ	ΕΠΙΠΕΔΟ ΕΚΠΑΙΔΕΥΣΗΣ		
	Έως Λύκειο	ΑΕΙ/ΤΕΙ	Μεταπτυχιακό/ Διδακτορικό
Βοηθάει	48	59	69
Δεν επηρεάζει	17	14	8
Δυσκολεύει	32	23	21
ΔΓ/ΔΑ	3	4	2

ΚΛΑΔΟΙ ΠΟΥ ΑΝΑΜΕΝΕΤΑΙ ΝΑ ΣΥΝΕΙΣΦΕΡΟΥΝ ΠΕΡΙΣΣΟΤΕΡΟ ΣΤΗΝ ΑΝΑΠΤΥΞΗ

Ποιοι κλάδοι θεωρείτε ότι μπορούν να συνεισφέρουν περισσότερο στην οικονομική ανάπτυξη της χώρας μας τα επόμενα χρόνια;

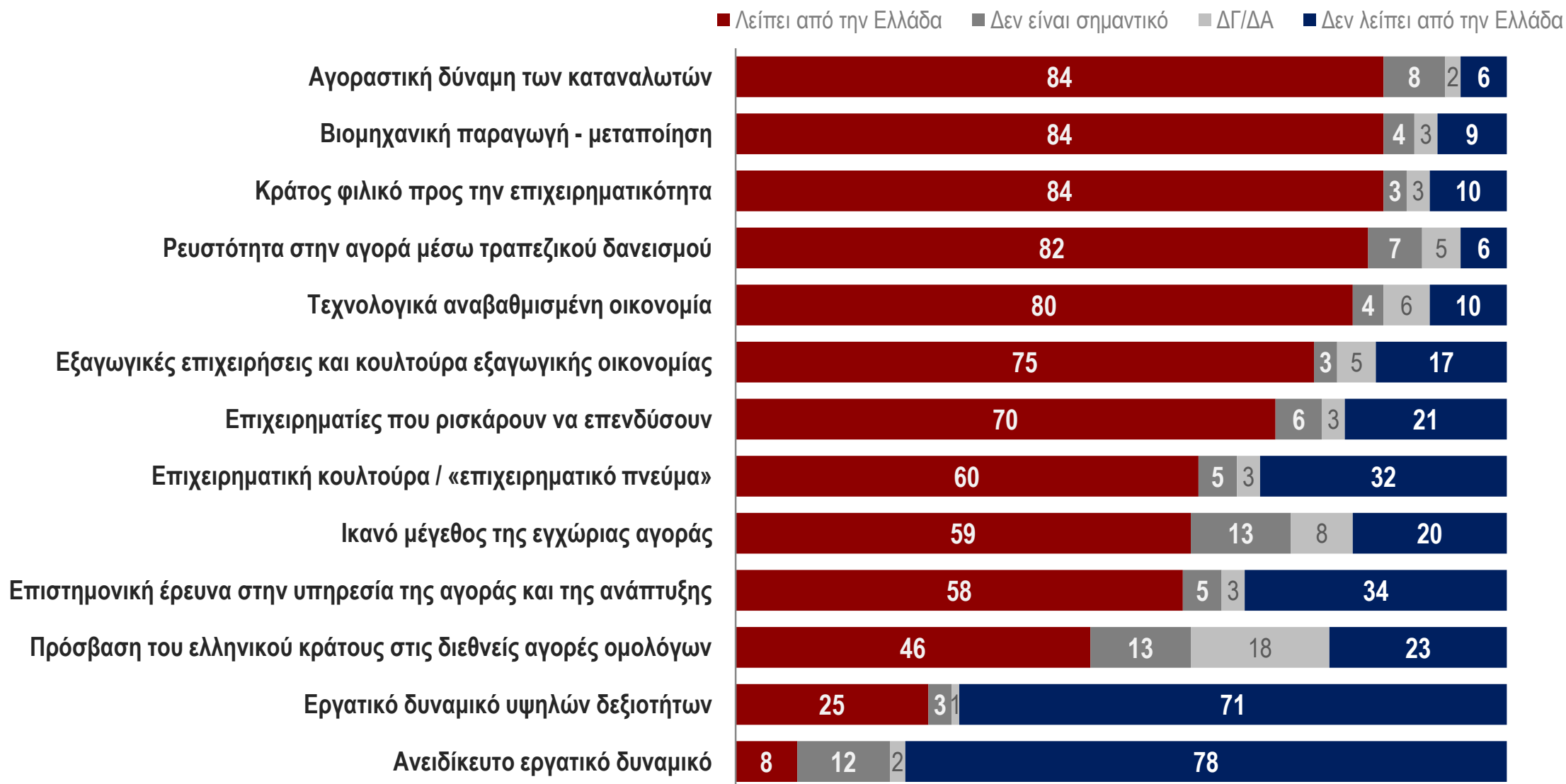
ΕΩΣ 3 ΑΠΑΝΤΗΣΕΙΣ



ΚΛΑΔΟΙ ΠΟΥ ΘΑ ΦΕΡΟΥΝ ΤΗΝ ΑΝΑΠΤΥΞΗ	ΗΛΙΚΙΑΚΗ ΚΑΤΗΓΟΡΙΑ		
	17-34	35-54	55+
Τουρισμός	74	70	69
Αγροτοδιατροφικός τομέας	32	37	31
Ενέργεια - ανανεώσιμες πηγές	25	33	38
Ναυτιλία	38	33	28
Βιομηχανική παραγωγή - μεταποίηση	23	28	31
Τεχνολογία	11	21	26
Πολιτισμός	21	18	17
Κατασκευές	5	20	23
Εκπαίδευση	17	16	17
Εμπόριο	25	17	13
Επιστημονική έρευνα	18	15	13
Αγορά ακινήτων	3	12	9
Υγεία	5	7	8
Μεταφορές	4	5	4
Εστίαση	5	4	4
Χρηματοπιστωτικός τομέας	5	2	3
Επικοινωνία	1	2	2
Άλλο	1	1	2

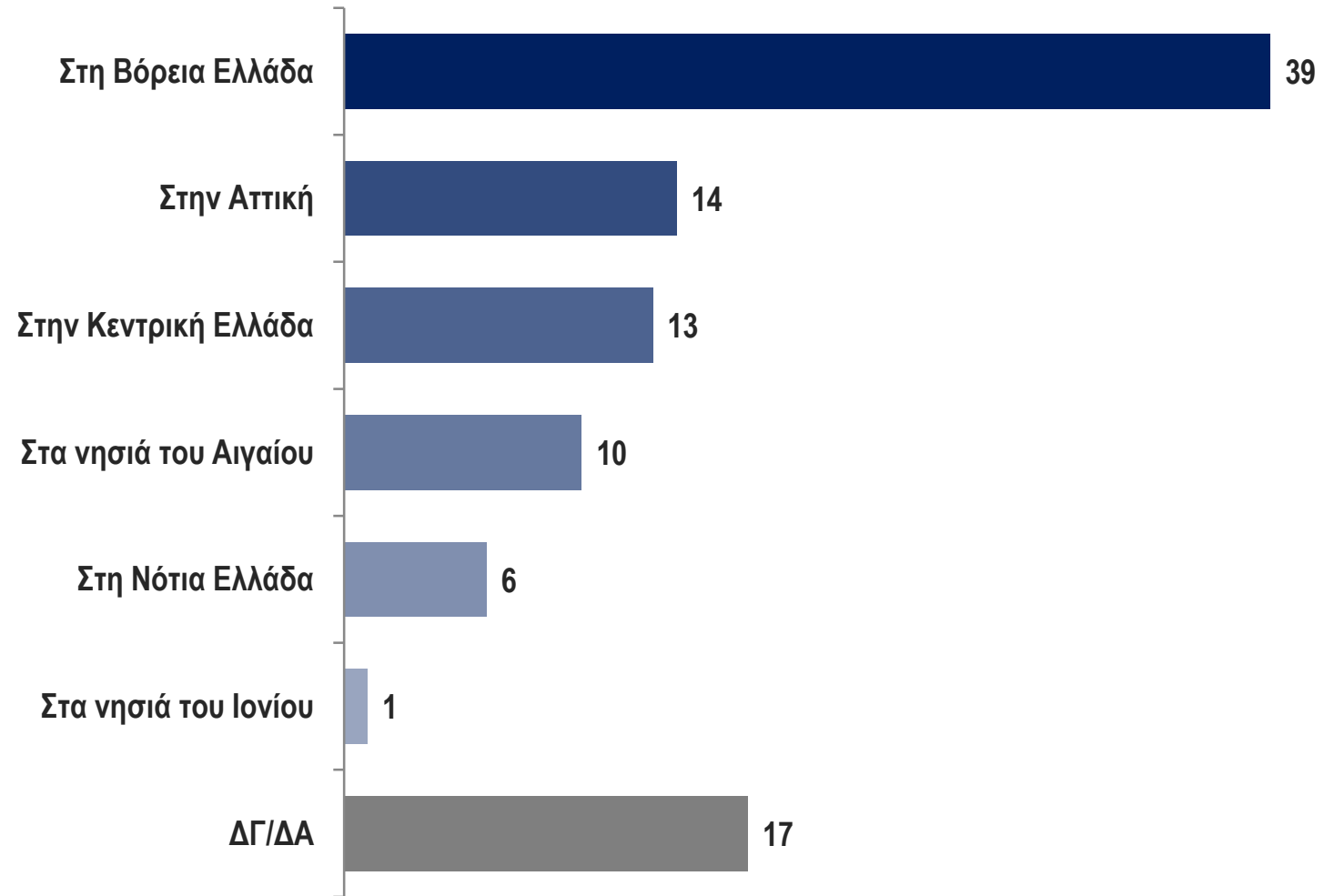
ΤΙ ΛΕΙΠΕΙ ΑΠΟ ΤΗΝ ΕΛΛΑΔΑ ΓΙΑ ΝΑ ΕΠΙΤΥΧΕΙ ΥΨΗΛΟΥΣ ΡΥΘΜΟΥΣ ΑΝΑΠΤΥΞΗΣ

Τι από τα παρακάτω λείπει και τι δεν λείπει από την Ελλάδα για να επιτύχει υψηλούς ρυθμούς ανάπτυξης;

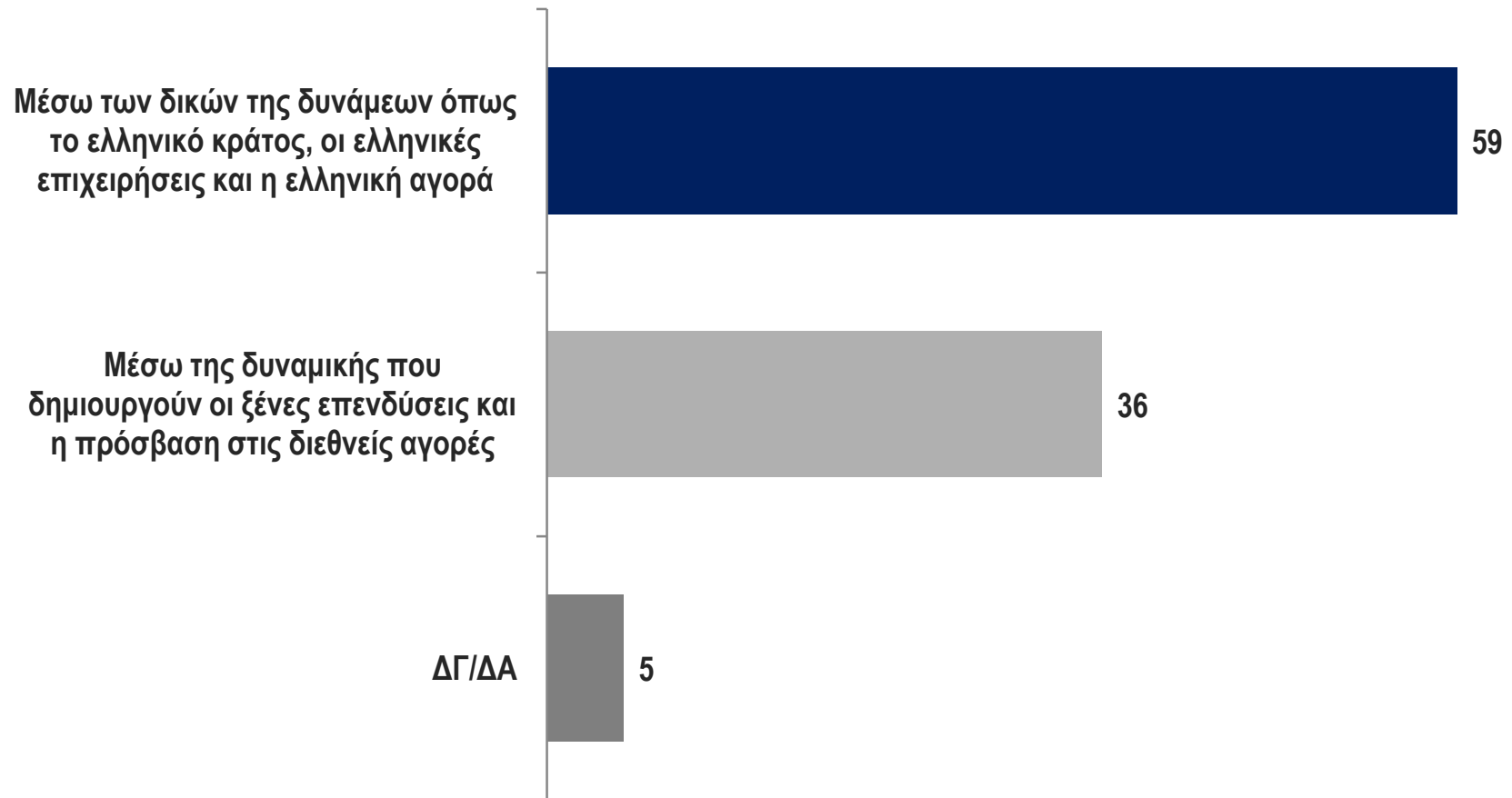


ΠΕΡΙΟΧΗ ΤΗΣ ΧΩΡΑΣ ΠΟΥ ΠΡΕΠΕΙ ΝΑ ΕΠΙΚΕΝΤΡΩΘΟΥΝ ΟΙ ΠΡΟΣΠΑΘΕΙΕΣ ΓΙΑ ΑΝΑΠΤΥΞΗ







Εάν έπρεπε να επιλέξετε, σε ποια περιοχή της χώρας θα πρέπει να επικεντρωθούν οι προσπάθειες της κυβέρνησης για επιτάχυνση της ανάπτυξης;



ΠΩΣ ΘΑ ΑΝΑΚΑΜΨΕΙ Η ΧΩΡΑ: ΜΕ ΤΙΣ ΔΙΚΕΣ ΤΗΣ ΔΥΝΑΜΕΙΣ ή ΜΕ ΤΗ ΔΥΝΑΜΙΚΗ ΤΩΝ ΞΕΝΩΝ ΕΠΕΝΔΥΣΕΩΝ;
Κατά την άποψή σας, η Ελλάδα θα ανακάμψει...:



**ΠΩΣ ΘΑ ΑΝΑΚΑΜΨΕΙ Η ΧΩΡΑ: ΜΕ ΤΙΣ ΔΙΚΕΣ ΤΗΣ ΔΥΝΑΜΕΙΣ ή ΜΕ ΤΗ ΔΥΝΑΜΙΚΗ ΤΩΝ ΞΕΝΩΝ ΕΠΕΝΔΥΣΕΩΝ;
ΑΝΑΛΥΤΙΚΑ ΣΤΟΙΧΕΙΑ: ΚΟΜΜΑΤΙΚΗ ΠΡΟΕΛΕΥΣΗ, ΙΔΕΟΛΟΓΙΚΗ ΤΟΠΟΘΕΤΗΣΗ & ΗΛΙΚΙΑΚΗ ΚΑΤΗΓΟΡΙΑ**

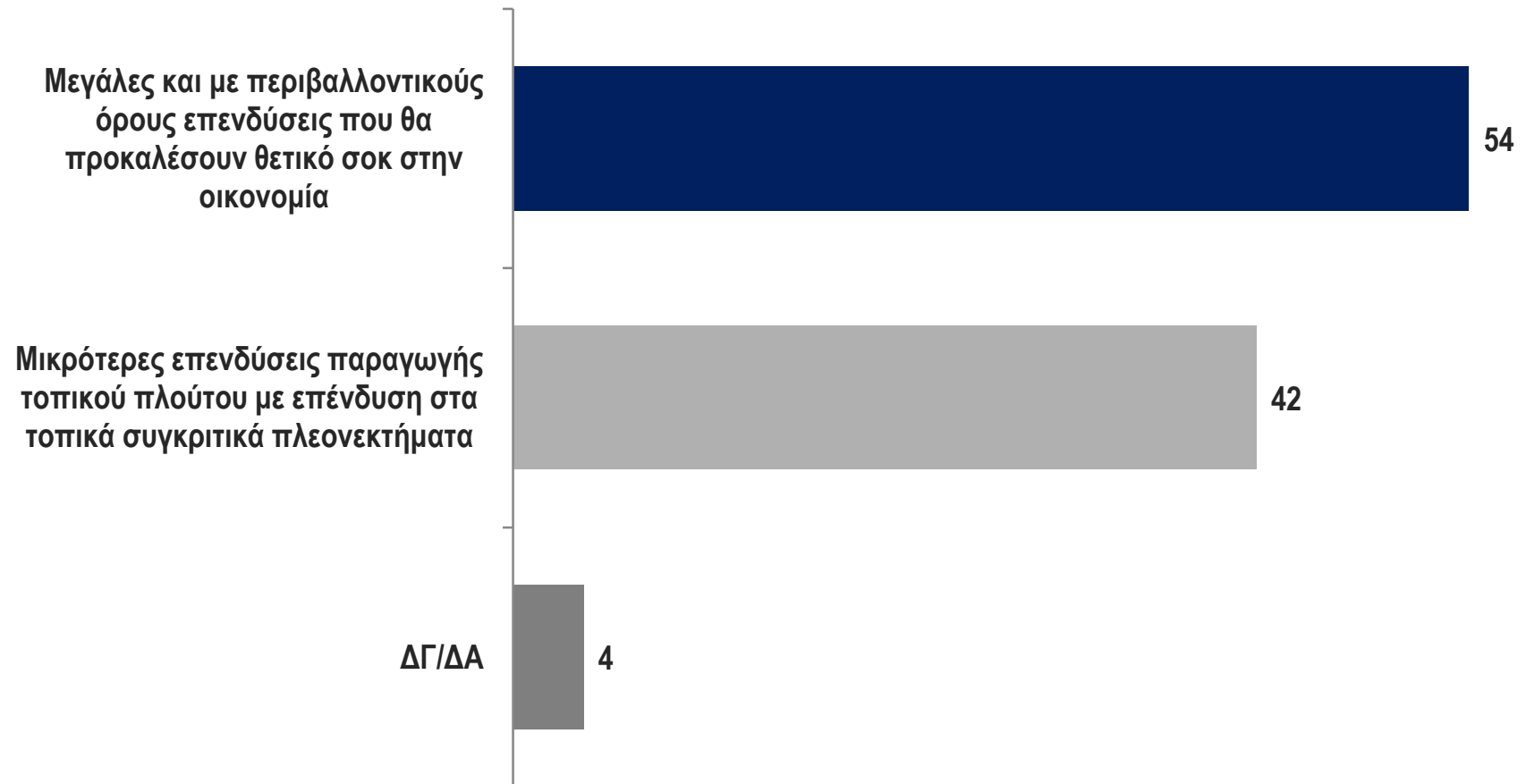
ΠΩΣ ΘΑ ΑΝΑΚΑΜΨΕΙ Η ΧΩΡΑ	ΨΗΦΟΦΟΡΟΙ ΙΟΥΛΙΟΥ 2019					
						
Μέσω των δικών της δυνάμεων όπως το ελληνικό κράτος, οι ελληνικές επιχειρήσεις και η ελληνική αγορά	41	78	53	91	81	78
Μέσω της δυναμικής που δημιουργούν οι ξένες επενδύσεις και η πρόσβαση στις διεθνείς αγορές	56	17	44	7	9	18
ΔΓ/ΔΑ	3	5	3	2	10	4

* Τα αποτελέσματα των **ΚΚΕ**, **Ελ. Λύση** και **ΜέΡΑ25** είναι ενδεικτικά λόγω περιορισμένου δείγματος







ΠΩΣ ΘΑ ΑΝΑΚΑΜΨΕΙ Η ΧΩΡΑ	ΙΔΕΟΛΟΓΙΚΗ ΤΟΠΟΘΕΤΗΣΗ					ΗΛΙΚΙΑΚΗ ΚΑΤΗΓΟΡΙΑ		
	Αριστερά	Κεντροαριστερά	Κέντρο	Κεντροδεξιά	Δεξιά	17-34	35-54	55+
Μέσω των δικών της δυνάμεων όπως το ελληνικό κράτος, οι ελληνικές επιχειρήσεις και η ελληνική αγορά	87	65	52	39	52	71	62	54
Μέσω της δυναμικής που δημιουργούν οι ξένες επενδύσεις και η πρόσβαση στις διεθνείς αγορές	8	30	45	60	42	24	35	41
ΔΓ/ΔΑ	5	5	2	1	6	6	3	5

ΑΠΟΨΗ ΓΙΑ ΤΟ ΕΙΔΟΣ ΤΩΝ ΕΠΕΝΔΥΣΕΩΝ ΠΟΥ ΧΡΕΙΑΖΕΤΑΙ Η ΧΩΡΑ

Τι είδους επενδύσεις χρειάζεται αυτή τη στιγμή περισσότερο η Ελλάδα;



**ΑΠΟΨΗ ΓΙΑ ΤΟ ΕΙΔΟΣ ΤΩΝ ΕΠΕΝΔΥΣΕΩΝ ΠΟΥ ΧΡΕΙΑΖΕΤΑΙ Η ΧΩΡΑ
ΑΝΑΛΥΤΙΚΑ ΣΤΟΙΧΕΙΑ: ΚΟΜΜΑΤΙΚΗ ΠΡΟΕΛΕΥΣΗ, ΚΟΙΝΩΝΙΚΗ ΤΑΞΗ & ΠΕΡΙΟΧΗ ΚΑΤΟΙΚΙΑΣ**

ΕΙΔΟΣ ΕΠΕΝΔΥΣΕΩΝ ΠΟΥ ΧΡΕΙΑΖΕΤΑΙ Η ΧΩΡΑ	ΨΗΦΟΦΟΡΟΙ ΙΟΥΛΙΟΥ 2019					
						
Μεγάλες και με περιβαλλοντικούς όρους επενδύσεις που θα προκαλέσουν θετικό σοκ στην οικονομία	75	38	59	21	38	40
Μικρότερες επενδύσεις παραγωγής τοπικού πλούτου με επένδυση στα τοπικά συγκριτικά πλεονεκτήματα	23	57	39	70	62	56

** Τα αποτελέσματα των ΚΚΕ, Ελ. Λύση και ΜΕΡΑ25 είναι ενδεικτικά λόγω περιορισμένου δείγματος*

ΕΙΔΟΣ ΕΠΕΝΔΥΣΕΩΝ ΠΟΥ ΧΡΕΙΑΖΕΤΑΙ Η ΧΩΡΑ	ΚΟΙΝΩΝΙΚΟ-ΟΙΚΟΝΟΜΙΚΗ ΤΑΞΗ					ΠΕΡΙΟΧΗ		
	Αγροτική*	Εργατική	Μικρο-μεσαία	Μεσαία	Ανώτερη*	Αττική	Κεντρική Μακεδονία	Υπόλοιπη Ελλάδα
Μεγάλες και με περιβαλλοντικούς όρους επενδύσεις που θα προκαλέσουν θετικό σοκ στην οικονομία	70	44	47	63	67	59	51	52
Μικρότερες επενδύσεις παραγωγής τοπικού πλούτου με επένδυση στα τοπικά συγκριτικά πλεονεκτήματα	30	48	50	33	30	37	45	44

** Ενδεικτικά αποτελέσματα λόγω περιορισμένου δείγματος*

ΠΩΣ ΘΑ ΓΙΝΕΙ Η ΑΓΟΡΑ ΕΛΚΥΣΤΙΚΟΤΕΡΗ: ΔΙΑΡΘΡΩΤΙΚΕΣ ΜΕΤΑΡΡΥΘΜΙΣΕΙΣ vs ΜΕΙΩΣΗ ΚΟΣΤΟΥΣ ΤΟΥ ΕΠΙΧΕΙΡΕΙΝ

Εάν έπρεπε να επιλέξετε, τι από τα δύο πιστεύετε ότι θα έκανε πιο ελκυστική τη χώρα μας στους ξένους και Έλληνες επενδυτές;



ΠΩΣ ΘΑ ΓΙΝΕΙ Η ΟΙΚΟΝΟΜΙΑ ΕΛΚΥΣΤΙΚΟΤΕΡΗ: ΔΙΑΡΘΡΩΤΙΚΕΣ ΜΕΤΑΡΡΥΘΜΙΣΕΙΣ vs ΜΕΙΩΣΗ ΚΟΣΤΟΥΣ ΤΟΥ ΕΠΙΧΕΙΡΕΙΝ
 ΑΝΑΛΥΤΙΚΑ ΣΤΟΙΧΕΙΑ: ΚΟΙΝΩΝΙΚΗ ΤΑΞΗ & ΙΔΕΟΛΟΓΙΚΗ ΤΟΠΟΘΕΤΗΣΗ

ΔΙΑΡΘΡΩΤΙΚΕΣ ΜΕΤΑΡΡΥΘΜΙΣΕΙΣ vs ΜΕΙΩΣΗ ΚΟΣΤΟΥΣ ΤΟΥ ΕΠΙΧΕΙΡΕΙΝ	ΚΟΙΝΩΝΙΚΟ-ΟΙΚΟΝΟΜΙΚΗ ΤΑΞΗ (ΑΥΤΟΤΟΠΟΘΕΤΗΣΗ)				
	Αγροτική*	Εργατική	Μικρο-μεσαία	Μεσαία	Ανώτερη*
Μείωση του κόστους του επιχειρείν	32	25	24	27	52
Διαρθρωτικές μεταρρυθμίσεις	53	62	74	72	48
ΔΓ/ΔΑ	15	13	3	1	-

* Ενδεικτικά αποτελέσματα λόγω περιορισμένου δείγματος

ΔΙΑΡΘΡΩΤΙΚΕΣ ΜΕΤΑΡΡΥΘΜΙΣΕΙΣ vs ΜΕΙΩΣΗ ΚΟΣΤΟΥΣ ΤΟΥ ΕΠΙΧΕΙΡΕΙΝ	ΙΔΕΟΛΟΓΙΚΗ ΤΟΠΟΘΕΤΗΣΗ				
	Αριστερά	Κεντροαριστερά	Κέντρο	Κεντροδεξιά	Δεξιά
Μείωση του κόστους του επιχειρείν	12	20	32	33	36
Διαρθρωτικές μεταρρυθμίσεις	78	79	64	66	61
ΔΓ/ΔΑ	11	2	4	1	2

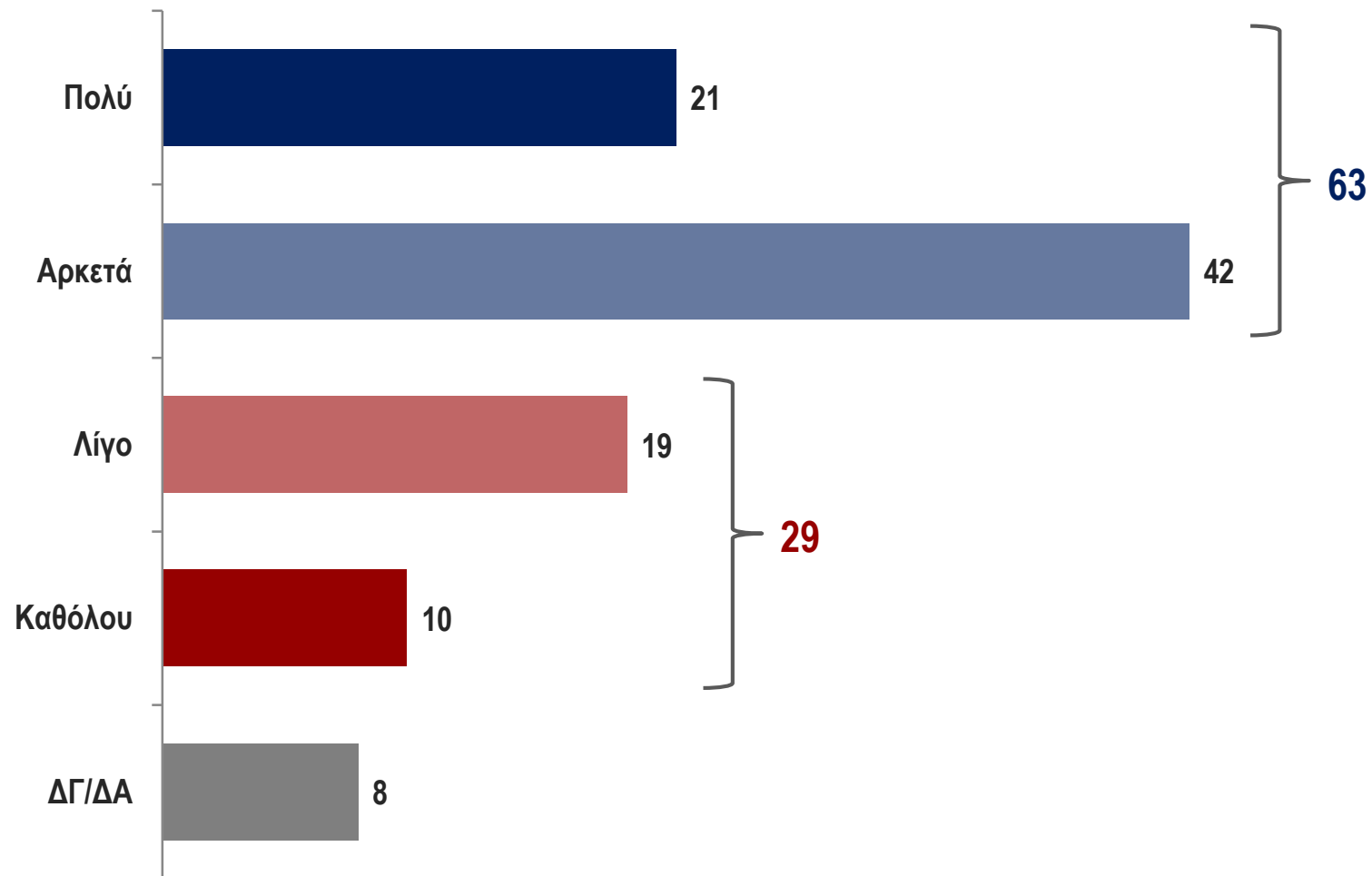
ΠΩΣ ΘΑ ΓΙΝΕΙ Η ΟΙΚΟΝΟΜΙΑ ΕΛΚΥΣΤΙΚΟΤΕΡΗ: ΔΙΑΡΘΡΩΤΙΚΕΣ ΜΕΤΑΡΡΥΘΜΙΣΕΙΣ vs ΜΕΙΩΣΗ ΚΟΣΤΟΥΣ ΤΟΥ ΕΠΙΧΕΙΡΕΙΝ
ΑΝΑ ΚΟΜΜΑΤΙΚΗ ΠΡΟΕΛΕΥΣΗ*

ΔΙΑΡΘΡΩΤΙΚΕΣ ΜΕΤΑΡΡΥΘΜΙΣΕΙΣ vs ΜΕΙΩΣΗ ΚΟΣΤΟΥΣ ΤΟΥ ΕΠΙΧΕΙΡΕΙΝ	ΨΗΦΟΦΟΡΟΙ ΙΟΥΛΙΟΥ 2019					
	 ΝΕΑ ΔΗΜΟΚΡΑΤΙΑ	 ΣΥΡΙΖΑ	 κίνημα αλλαγής	 ΚΚΕ	 ΕΛΛΗΝΙΚΗ ΛΥΣΗ	 ΜΕΡΑ25
Μείωση του κόστους του επιχειρείν	33	17	18	23	30	30
Διαρθρωτικές μεταρρυθμίσεις	66	78	82	60	67	54
ΔΓ/ΔΑ	1	5	-	17	3	15

* Τα αποτελέσματα των **ΚΚΕ**, **Ελ. Λύση** και **ΜέΡΑ25** είναι ενδεικτικά λόγω περιορισμένου δείγματος

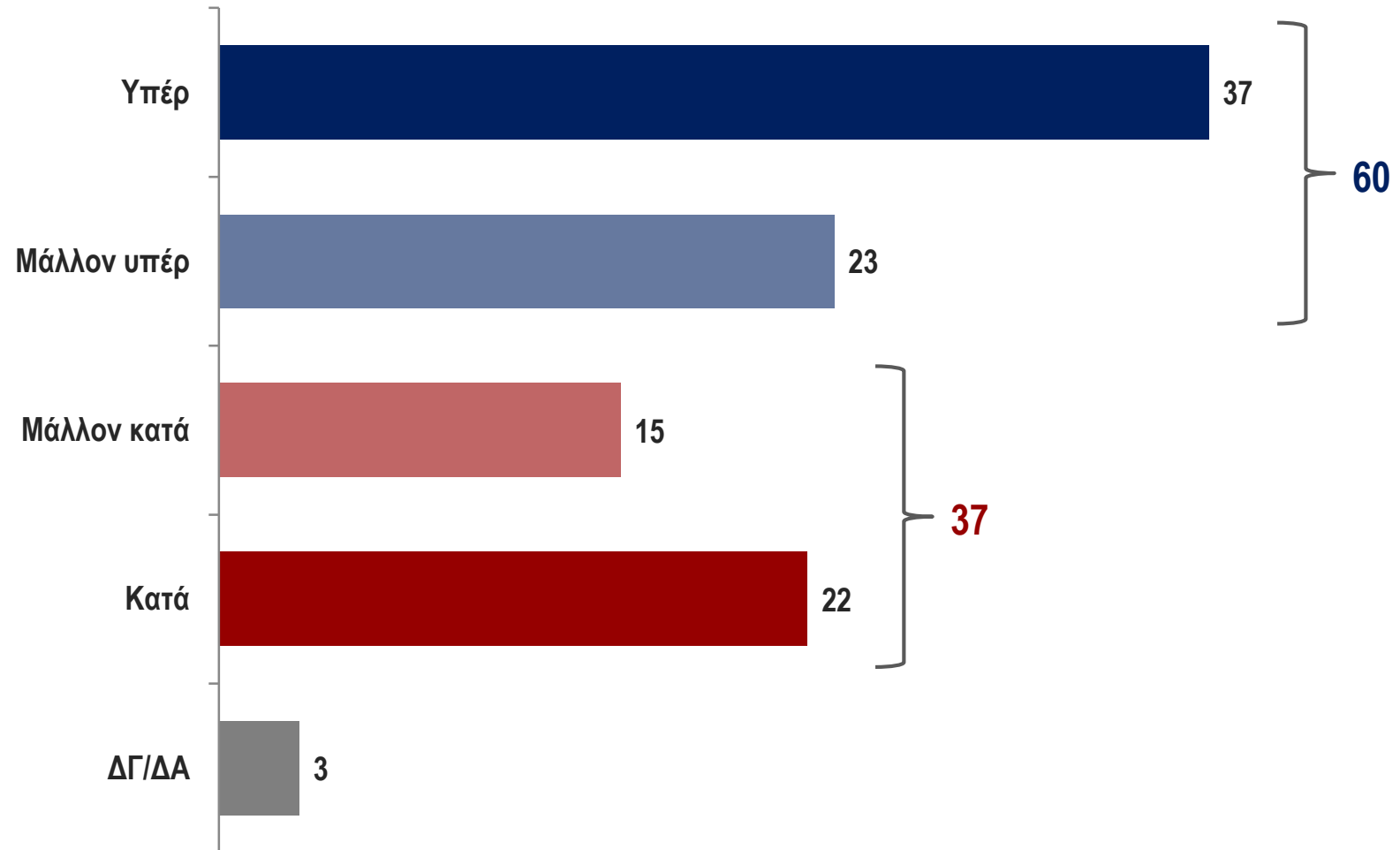
Η ΣΗΜΑΣΙΑ ΤΗΣ ΠΟΡΕΙΑΣ ΤΟΥ ΧΡΗΜΑΤΙΣΤΗΡΙΟΥ ΑΘΗΝΩΝ ΓΙΑ ΤΗΝ ΑΝΑΠΤΥΞΗ

Πόσο σημαντική θεωρείτε - για την αναπτυξιακή πορεία της χώρας - την καλή πορεία του Χρηματιστηρίου Αθηνών;



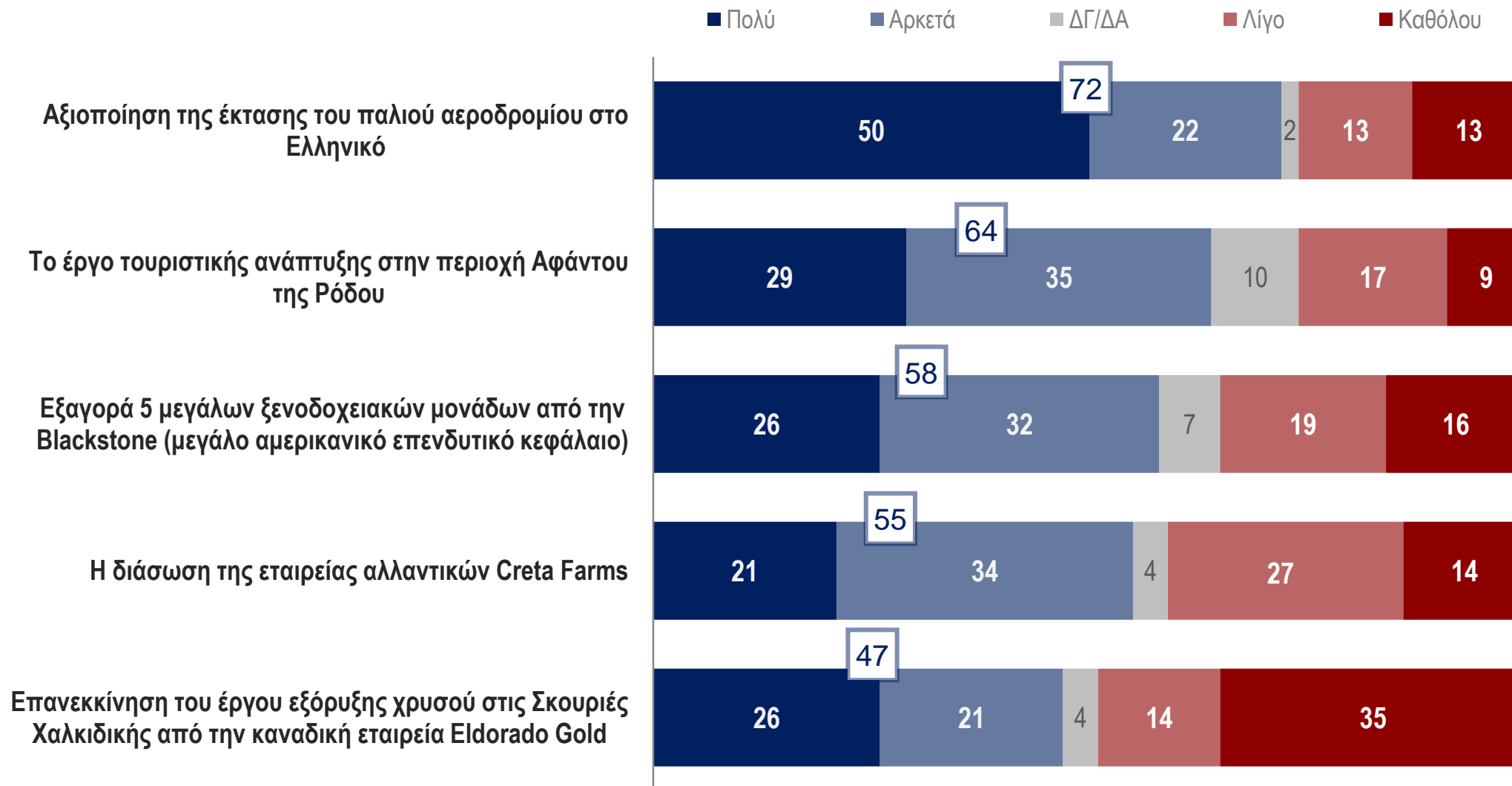
ΣΤΑΣΗ ΑΠΕΝΑΝΤΙ ΣΤΙΣ ΑΠΟΚΡΑΤΙΚΟΠΟΙΗΣΕΙΣ & ΤΗΝ ΑΞΙΟΠΟΙΗΣΗ ΤΗΣ ΔΗΜΟΣΙΑΣ ΠΕΡΙΟΥΣΙΑΣ

Γενικότερα, εσείς είστε υπέρ ή κατά των αποκρατικοποιήσεων και της αξιοποίησης της δημόσιας περιουσίας για την αντιμετώπιση της οικονομικής κρίσης και την επιτάχυνση της ανάπτυξης στη χώρα μας;



Η ΣΗΜΑΣΙΑ ΤΩΝ ΜΕΓΑΛΩΝ ΕΡΓΩΝ, ΕΠΕΝΔΥΣΕΩΝ ΚΑΙ ΠΑΡΕΜΒΑΣΕΩΝ ΓΙΑ ΤΗΝ ΑΝΑΠΤΥΞΗ

Πόσο σημαντικό θεωρείτε κάθε ένα από τα παρακάτω μεγάλα έργα και επενδύσεις για την ανάπτυξη της χώρας μας;



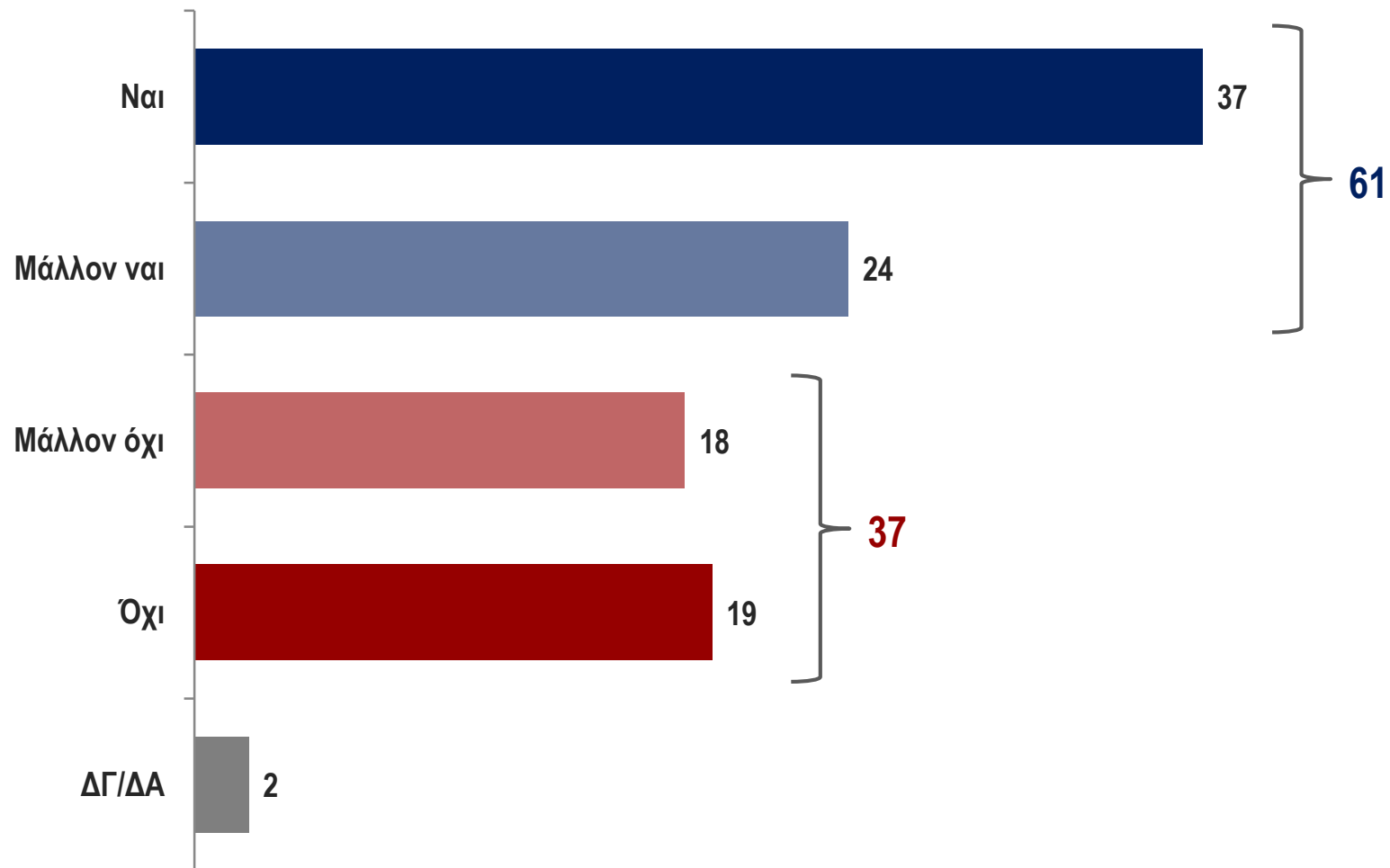
Η ΣΗΜΑΣΙΑ ΤΩΝ ΜΕΓΑΛΩΝ ΕΡΓΩΝ, ΕΠΕΝΔΥΣΕΩΝ ΚΑΙ ΠΑΡΕΜΒΑΣΕΩΝ ΓΙΑ ΤΗΝ ΑΝΑΠΤΥΞΗ ΑΝΑ ΚΟΜΜΑΤΙΚΗ ΠΡΟΕΛΕΥΣΗ*

Η ΣΗΜΑΣΙΑ ΤΩΝ ΜΕΓΑΛΩΝ ΕΡΓΩΝ, ΕΠΕΝΔΥΣΕΩΝ ΚΑΙ ΠΑΡΕΜΒΑΣΕΩΝ ΓΙΑ ΤΗΝ ΑΝΑΠΤΥΞΗ <i>% Πολύ & Αρκετά σημαντικό</i>	ΨΗΦΟΦΟΡΟΙ ΙΟΥΛΙΟΥ 2019					
						
Αξιοποίηση της έκτασης του παλιού αεροδρομίου στο Ελληνικό	93	48	82	41	60	52
Το έργο τουριστικής ανάπτυξης στην περιοχή Αφάντου της Ρόδου	83	49	65	41	63	39
Εξαγορά 5 μεγάλων ξενοδοχειακών μονάδων από την Blackstone	84	38	72	18	21	35
Η διάσωση της εταιρείας αλλαντικών Creta Farms	57	57	47	46	53	49
Επανεκκίνηση του έργου εξόρυξης χρυσού στις Σκουριές Χαλκιδικής από την канаδική εταιρεία Eldorado Gold	77	13	71	16	47	15

* Τα αποτελέσματα των **ΚΚΕ**, **Ελ. Λύση** και **ΜέΡΑ25** είναι ενδεικτικά λόγω περιορισμένου δείγματος

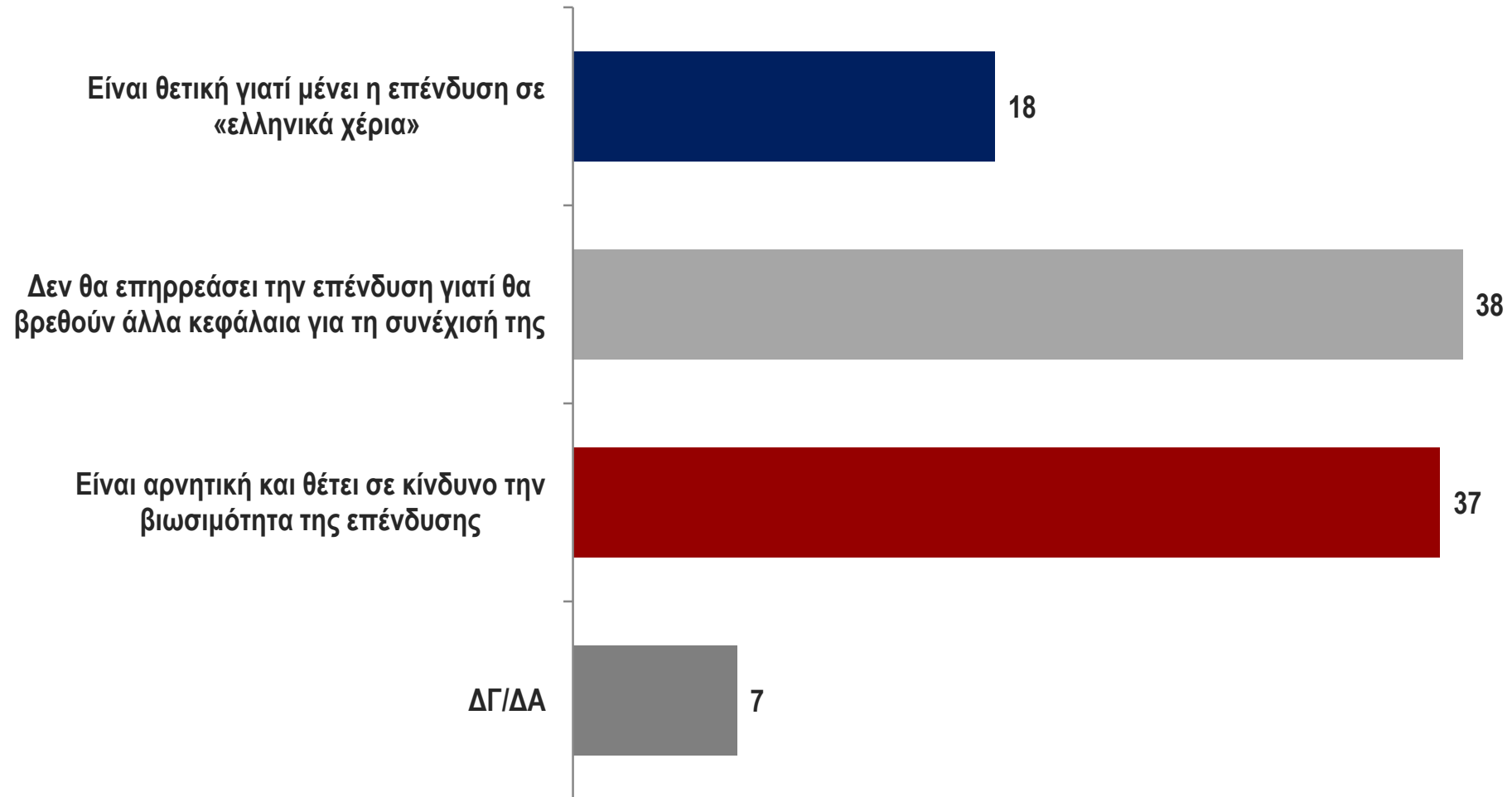
ΣΤΑΣΗ ΑΠΕΝΑΝΤΙ ΣΤΗΝ ΑΝΑΔΕΙΞΗ ΤΟΥ «ΕΛΛΗΝΙΚΟΥ» ΩΣ ΚΡΙΣΙΜΟ ΘΕΜΑ ΓΙΑ ΤΗΝ ΑΝΑΠΤΥΞΗ

Πιο ειδικά, η επένδυση στο Ελληνικό, στις σημερινές συνθήκες, έχει λάβει εθνικές διαστάσεις.
Εσείς συμφωνείτε με την ανάδειξη του «Ελληνικού» ως κρίσιμο θέμα για την ανάπτυξη στη χώρα;

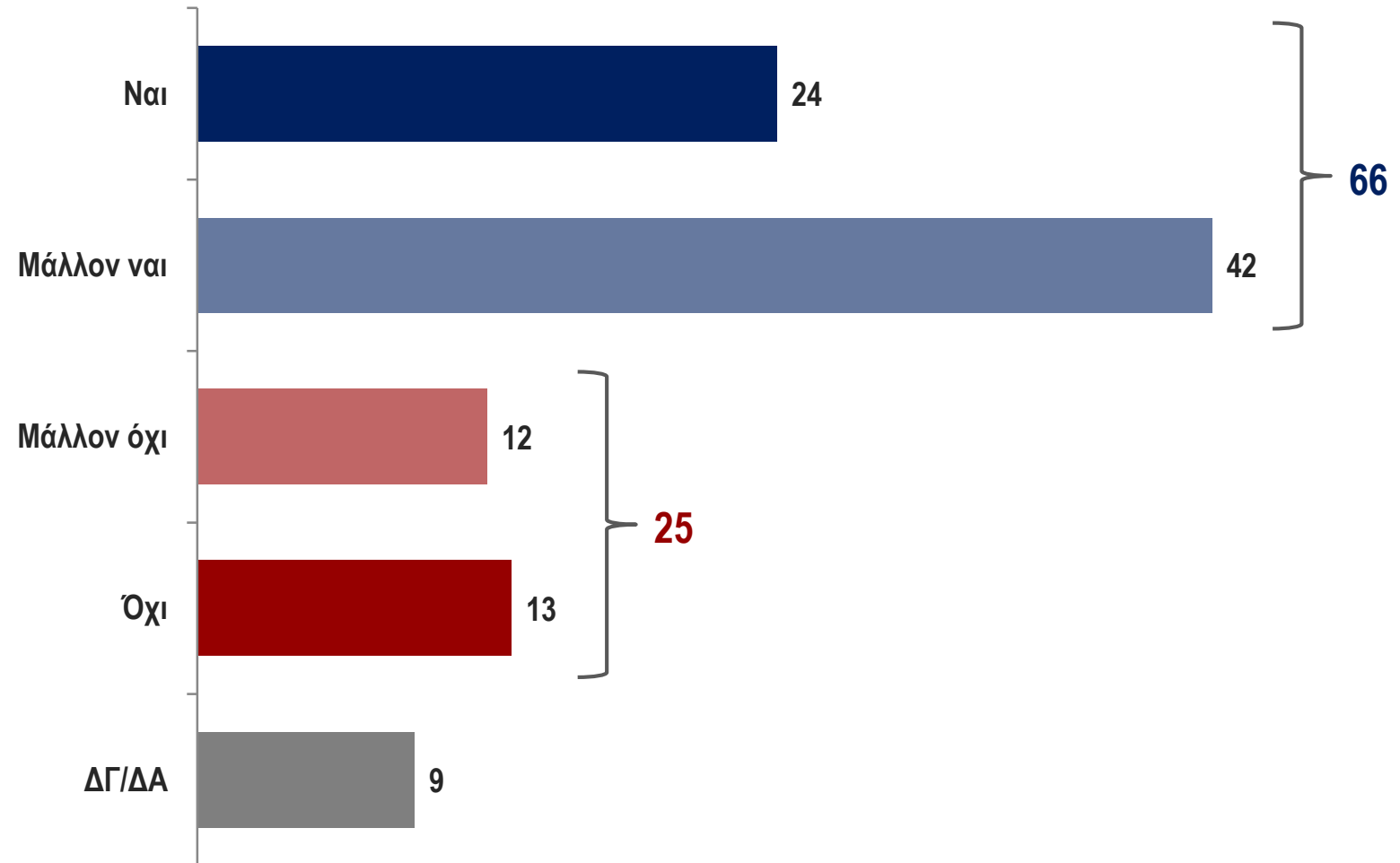


ΕΚΤΙΜΗΣΗ ΓΙΑ ΤΗΝ ΕΠΙΔΡΑΣΗ ΤΗΣ ΑΠΟΣΥΡΣΗΣ ΤΩΝ ΞΕΝΩΝ ΕΠΕΝΔΥΤΩΝ ΑΠΟ ΤΟ «ΕΛΛΗΝΙΚΟ»

Πριν από έναν μήνα ανακοινώθηκε ότι αποσύρονται οι ξένοι επενδυτές από την επένδυση στο Ελληνικό. Κατά τη γνώμη σας, η εξέλιξη αυτή:



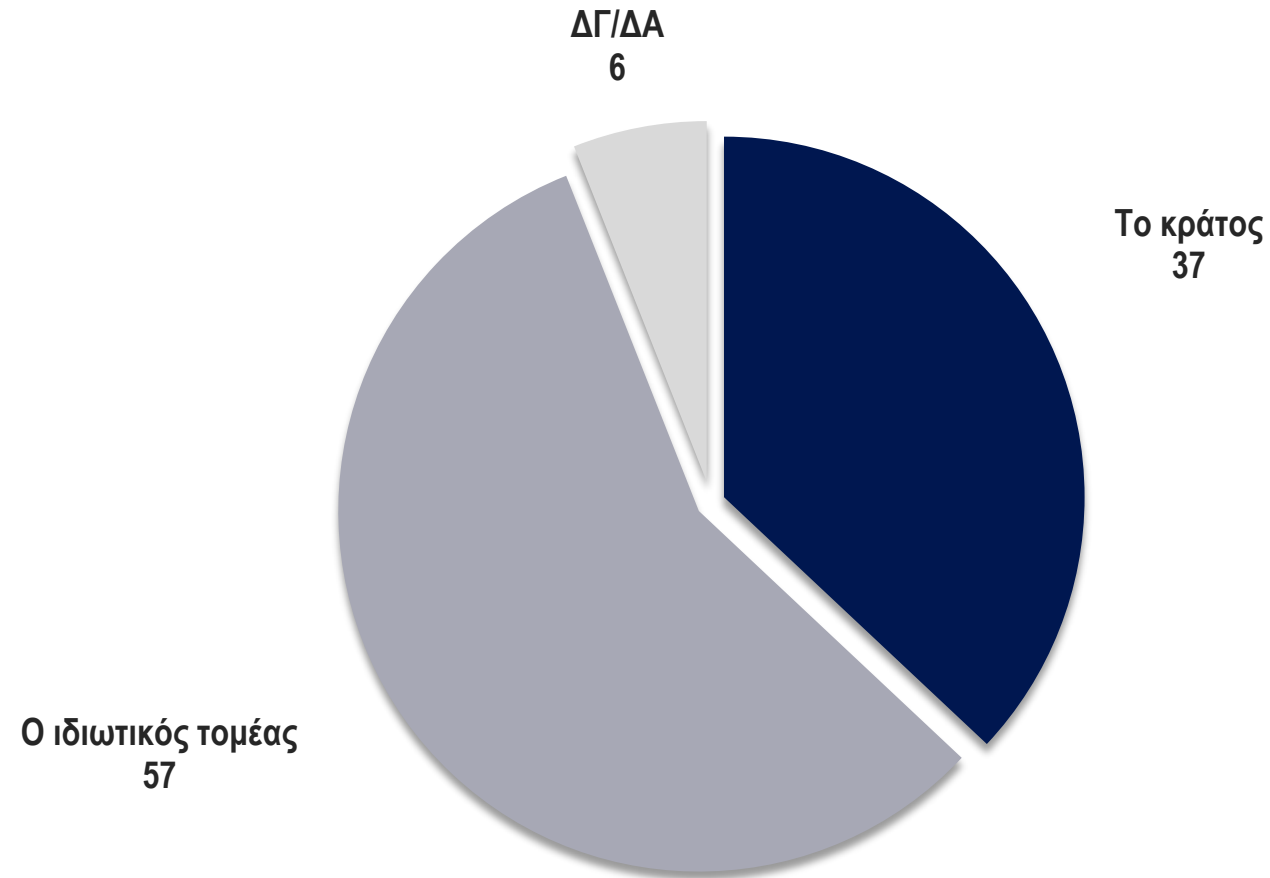
ΕΚΤΙΜΗΣΗ ΓΙΑ ΤΗΝ ΙΚΑΝΟΤΗΤΑ ΤΟΥ ΟΜΙΛΟΥ ΛΑΤΣΗ ΝΑ ΑΝΤΑΠΟΚΡΙΘΕΙ ΣΤΙΣ ΑΠΑΙΤΗΣΕΙΣ ΤΟΥ «ΕΛΛΗΝΙΚΟΥ»
Κατά την άποψή σας, θα καταφέρει ο όμιλος Λάτση, ως βασικός ανάδοχος του έργου ανάπτυξης, να ανταπεξέλθει στις απαιτήσεις του έργου;



V. Ο ΡΟΛΟΣ ΤΟΥ ΚΡΑΤΟΥΣ ΣΤΗΝ ΟΙΚΟΝΟΜΙΑ

ΤΙ ΝΑ ΕΧΕΙ ΠΙΟ ΚΑΘΟΡΙΣΤΙΚΟ ΡΟΛΟ: ΚΡΑΤΟΣ vs ΙΔΙΩΤΙΚΟΣ ΤΟΜΕΑΣ

Όσον αφορά στον ρόλο του κράτους στην οικονομία, υπάρχουν χώρες όπου το κράτος έχει καθοριστικό ρόλο στην οικονομική ανάπτυξη και άλλες όπου καθοριστικό ρόλο στην ανάπτυξη έχει ο ιδιωτικός τομέας. Εσείς τι από τα δύο πιστεύετε ότι πρέπει να έχει καθοριστικό ρόλο στην Ελλάδα τα επόμενα χρόνια;



ΤΙ ΝΑ ΕΧΕΙ ΠΙΟ ΚΑΘΟΡΙΣΤΙΚΟ ΡΟΛΟ: ΚΡΑΤΟΣ vs ΙΔΙΩΤΙΚΟΣ ΤΟΜΕΑΣ
ΑΝΑΛΥΤΙΚΑ ΣΤΟΙΧΕΙΑ: ΚΟΜΜΑΤΙΚΗ ΠΡΟΕΛΕΥΣΗ, ΙΔΕΟΛΟΓΙΚΗ ΤΟΠΟΘΕΤΗΣΗ & ΗΛΙΚΙΑΚΗ ΚΑΤΗΓΟΡΙΑ

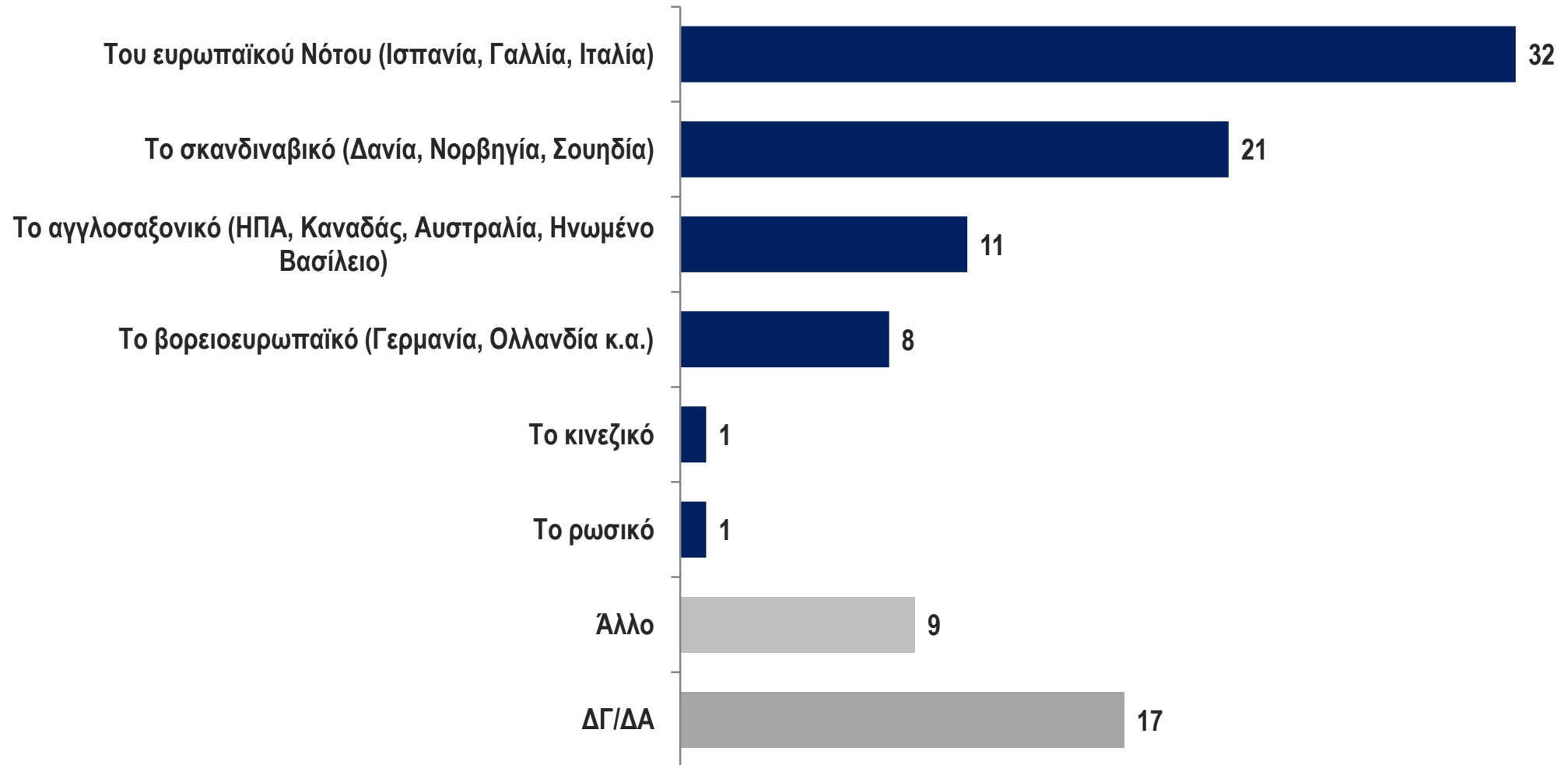
ΤΙ ΝΑ ΕΧΕΙ ΠΙΟ ΚΑΘΟΡΙΣΤΙΚΟ ΡΟΛΟ: ΚΡΑΤΟΣ vs ΙΔΙΩΤΙΚΟΣ ΤΟΜΕΑΣ	ΨΗΦΟΦΟΡΟΙ ΙΟΥΛΙΟΥ 2019					
						
Το κράτος	13	64	22	82	43	62
Ο ιδιωτικός τομέας	83	30	67	13	47	30
ΔΓ/ΔΑ	4	7	11	5	10	8

* Τα αποτελέσματα των **ΚΚΕ**, **Ελ. Λύση** και **ΜέΡΑ25** είναι ενδεικτικά λόγω περιορισμένου δείγματος

ΤΙ ΝΑ ΕΧΕΙ ΠΙΟ ΚΑΘΟΡΙΣΤΙΚΟ ΡΟΛΟ: ΚΡΑΤΟΣ vs ΙΔΙΩΤΙΚΟΣ ΤΟΜΕΑΣ	ΙΔΕΟΛΟΓΙΚΗ ΤΟΠΟΘΕΤΗΣΗ					ΗΛΙΚΙΑΚΗ ΚΑΤΗΓΟΡΙΑ		
	Αριστερά	Κεντροαριστερά	Κέντρο	Κεντροδεξιά	Δεξιά	17-34	35-54	55+
Το κράτος	76	47	23	18	20	51	36	35
Ο ιδιωτικός τομέας	18	46	72	81	73	38	59	59
ΔΓ/ΔΑ	7	8	5	2	7	11	5	6

ΟΙΚΟΝΟΜΙΚΟ ΜΟΝΤΕΛΟ ΠΟΥ ΤΑΙΡΙΑΖΕΙ ΠΕΡΙΣΣΟΤΕΡΟ ΣΤΗΝ ΕΛΛΑΔΑ

Και ποιο οικονομικό μοντέλο θα λέγατε ότι ταιριάζει περισσότερο στην Ελλάδα;

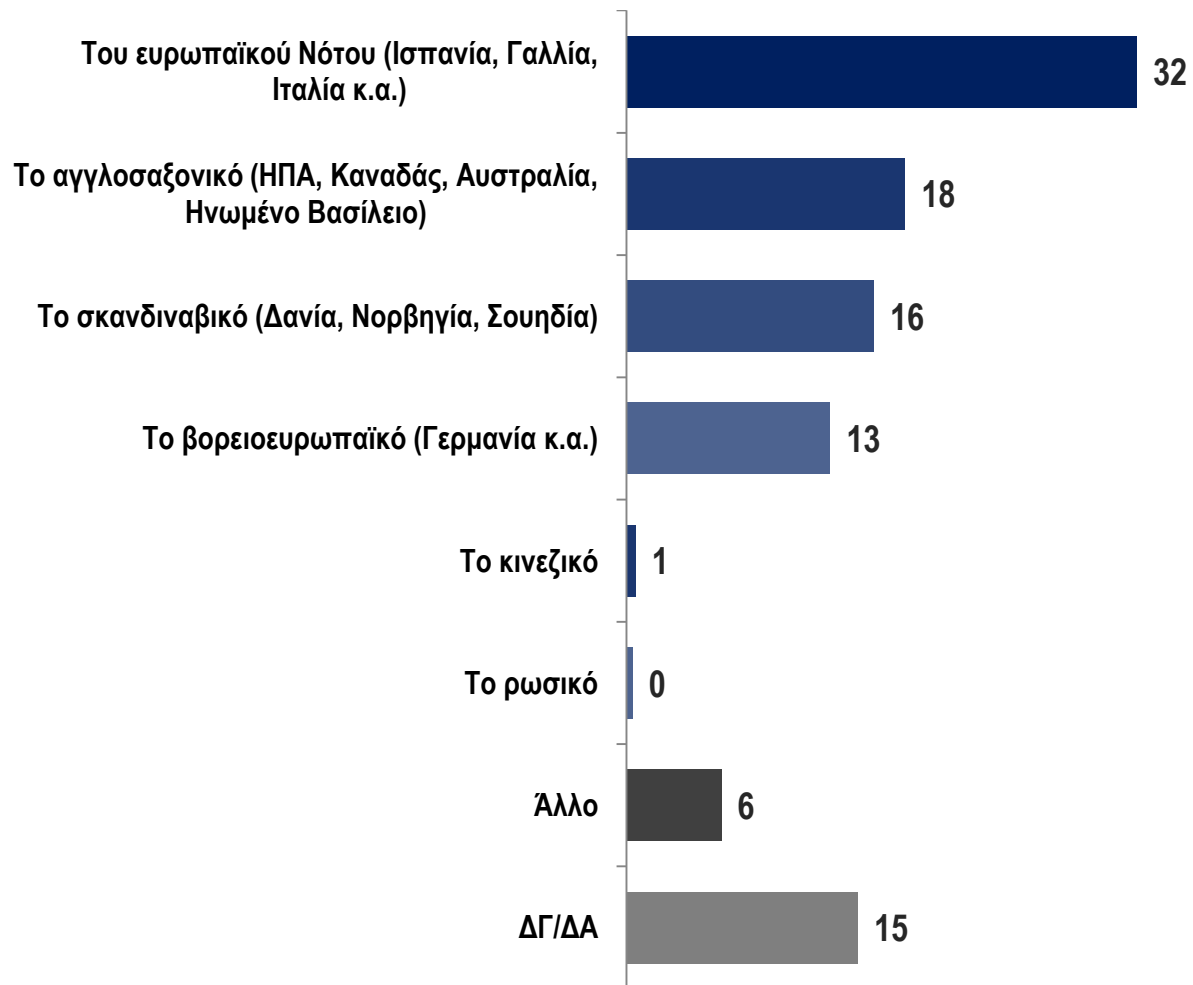


ΟΙΚΟΝΟΜΙΚΟ ΜΟΝΤΕΛΟ ΠΟΥ ΤΑΙΡΙΑΖΕΙ ΠΕΡΙΣΣΟΤΕΡΟ ΣΤΗΝ ΕΛΛΑΔΑ

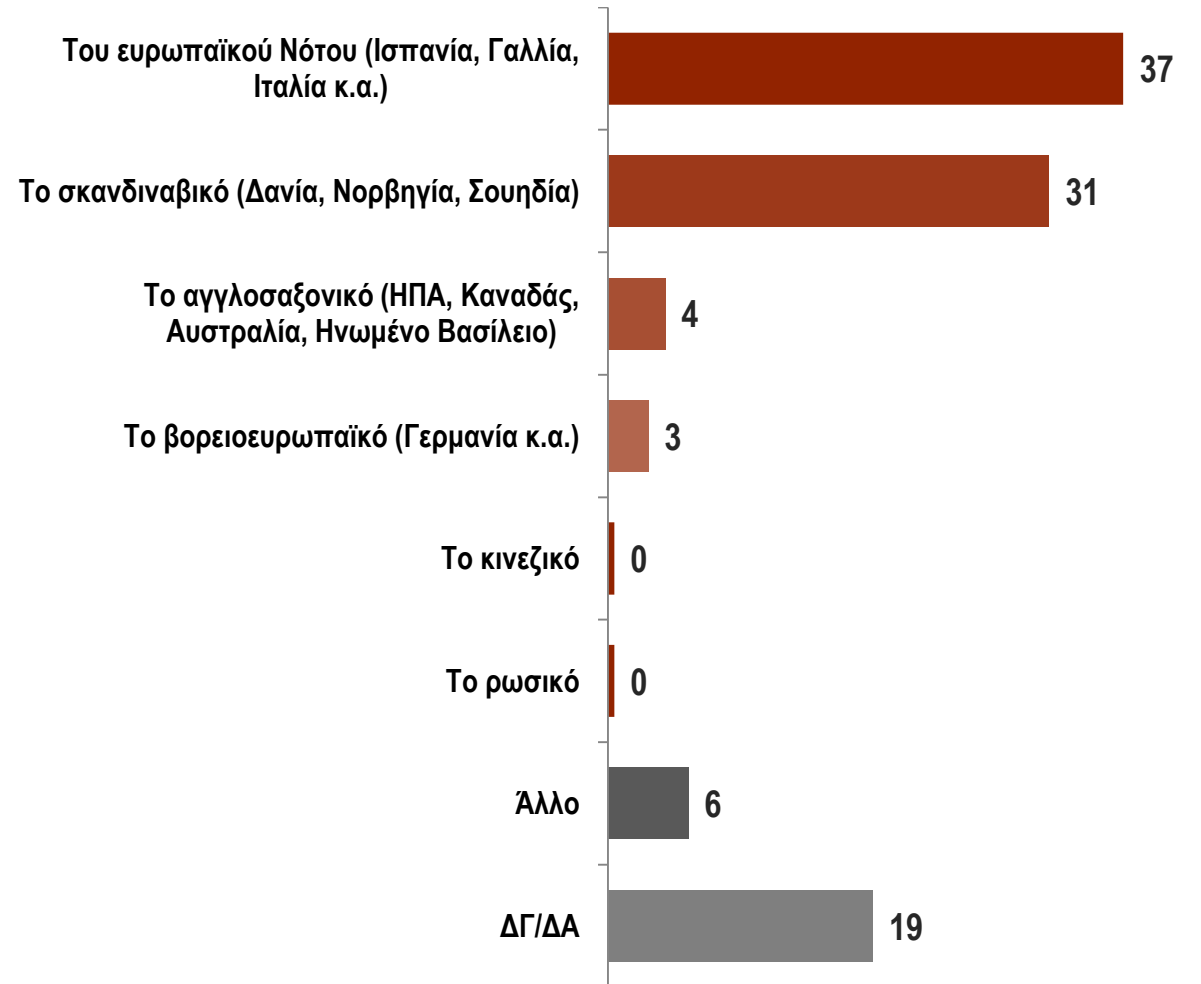
ΨΗΦΟΦΟΡΟΙ ΝΔ & ΣΥΡΙΖΑ



ΨΗΦΟΦΟΡΟΙ ΝΔ

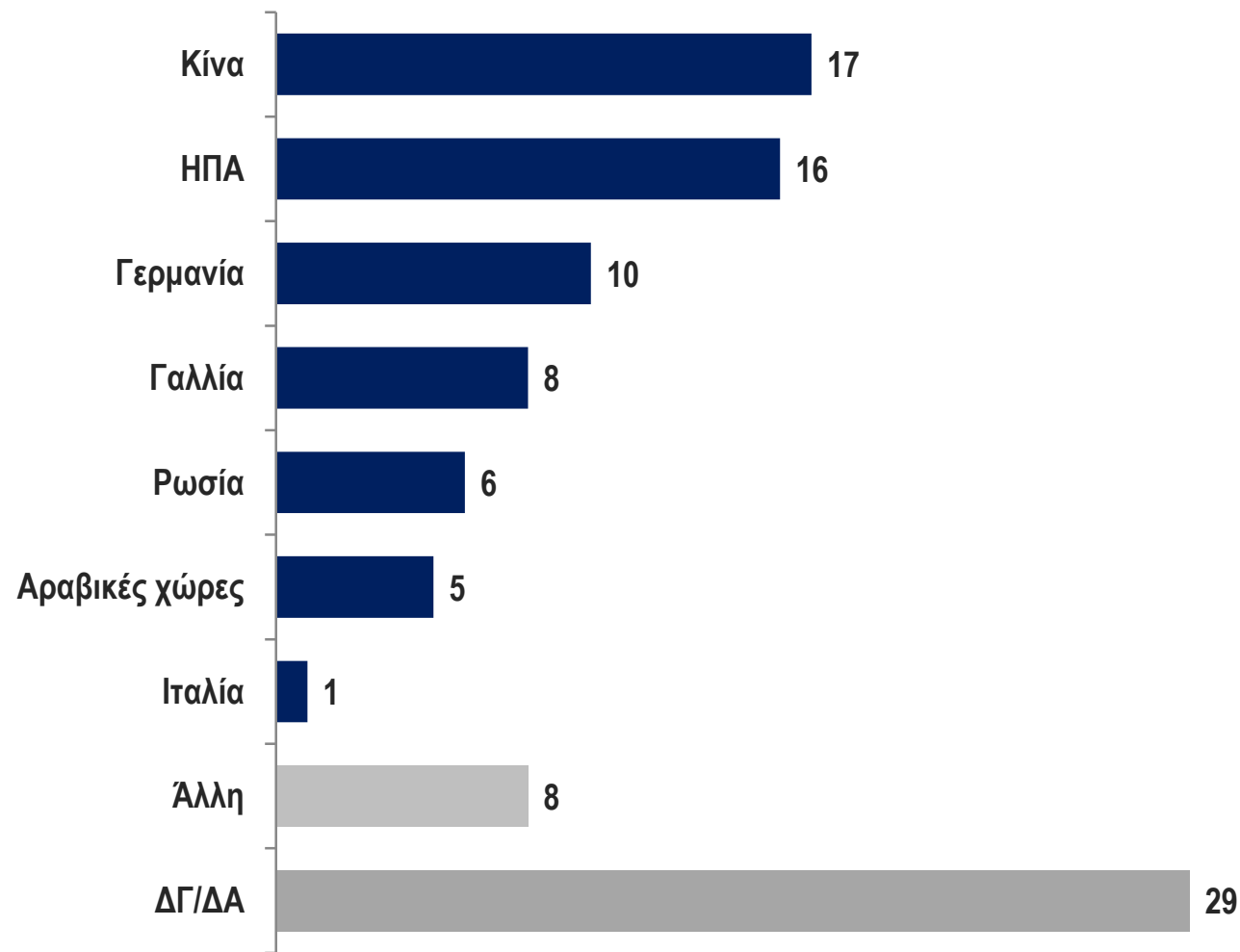


ΨΗΦΟΦΟΡΟΙ ΣΥΡΙΖΑ



ΜΕΓΑΛΕΣ ΔΥΝΑΜΕΙΣ ΠΟΥ ΘΑ ΒΟΗΘΗΣΟΥΝ ΠΙΟ ΑΜΕΣΑ ΤΗΝ ΑΝΑΠΤΥΞΗ ΤΗΣ ΕΛΛΑΔΑΣ

Ποια από τις μεγάλες οικονομικές δυνάμεις θεωρείτε ότι θα βοηθήσει πιο άμεσα στην ανάπτυξη της ελληνικής οικονομίας;

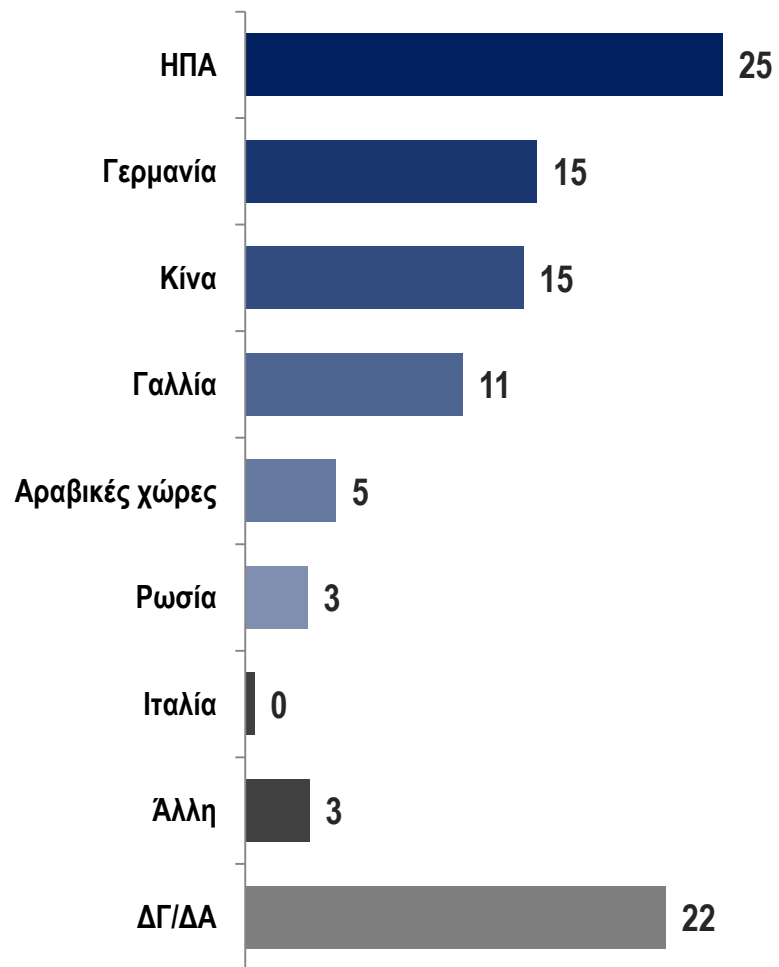


ΜΕΓΑΛΕΣ ΔΥΝΑΜΕΙΣ ΠΟΥ ΘΑ ΒΟΗΘΗΣΟΥΝ ΠΙΟ ΑΜΕΣΑ ΤΗΝ ΑΝΑΠΤΥΞΗ ΤΗΣ ΕΛΛΑΔΑΣ

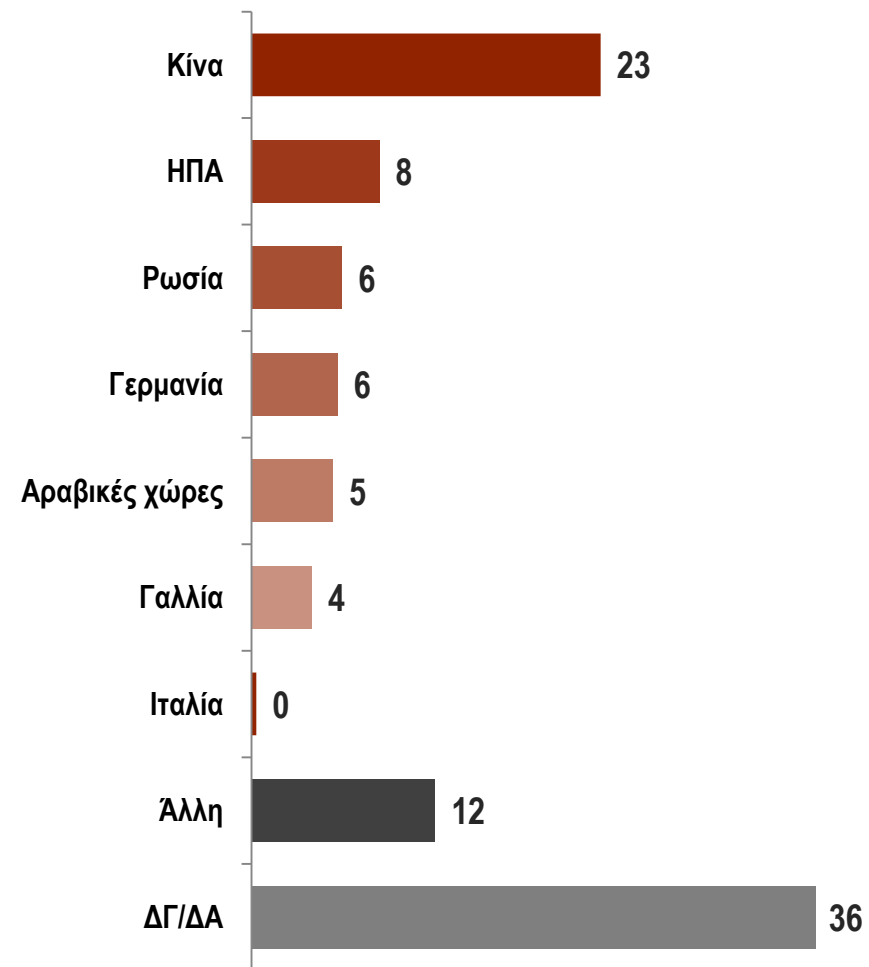
ΨΗΦΟΦΟΡΟΙ ΝΔ & ΣΥΡΙΖΑ



ΨΗΦΟΦΟΡΟΙ ΝΔ

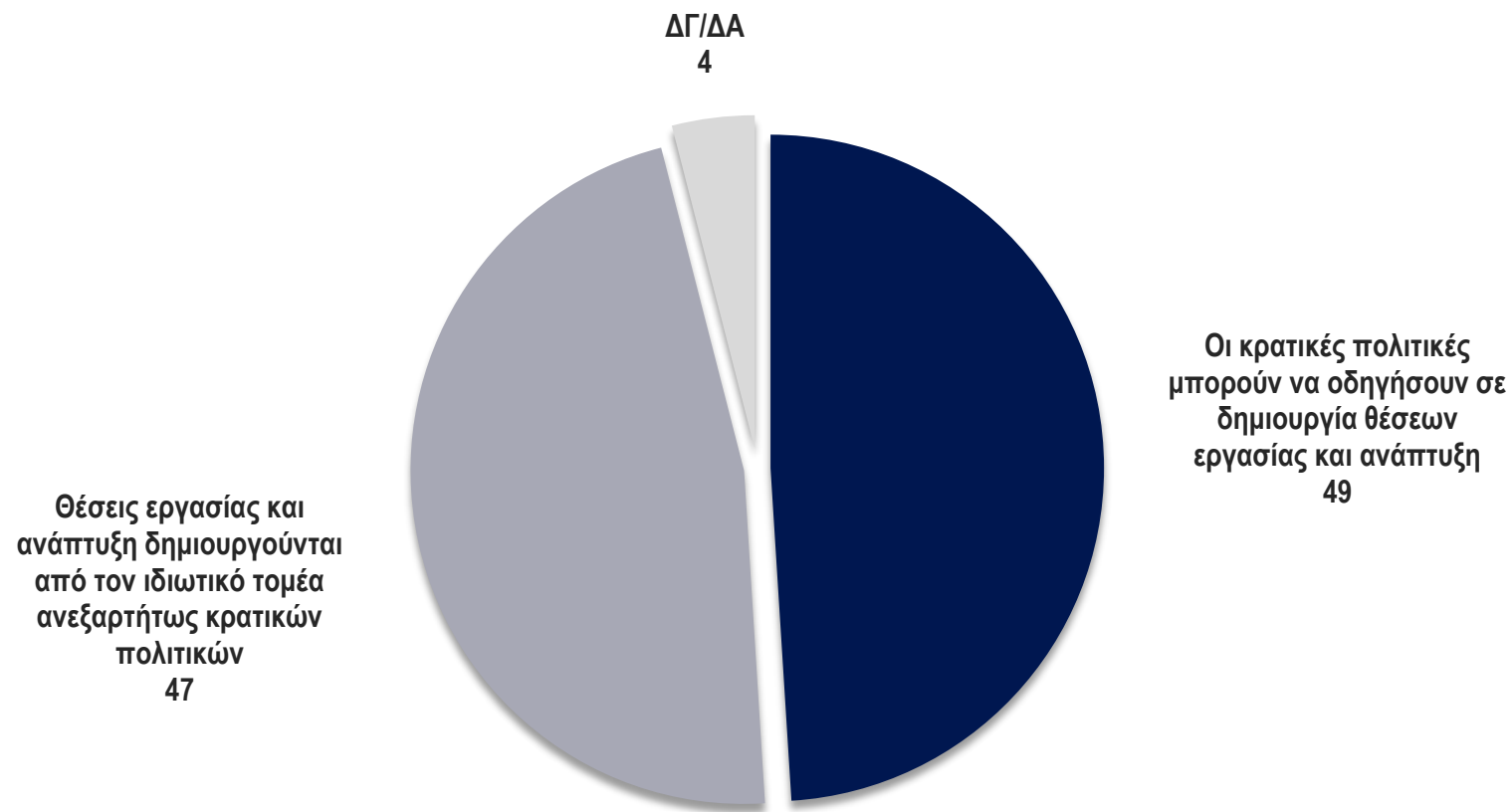


ΨΗΦΟΦΟΡΟΙ ΣΥΡΙΖΑ









ΔΗΜΙΟΥΡΓΙΑ ΘΕΣΕΩΝ ΕΡΓΑΣΙΑΣ: ΚΡΑΤΟΣ vs ΙΔΙΩΤΙΚΟΣ ΤΟΜΕΑΣ

Με ποια από τις δύο απόψεις συμφωνείτε περισσότερο;



ΔΗΜΙΟΥΡΓΙΑ ΘΕΣΕΩΝ ΕΡΓΑΣΙΑΣ: ΚΡΑΤΟΣ vs ΙΔΙΩΤΙΚΟΣ ΤΟΜΕΑΣ
ΑΝΑΛΥΤΙΚΑ ΣΤΟΙΧΕΙΑ: ΚΟΜΜΑΤΙΚΗ ΠΡΟΕΛΕΥΣΗ, ΚΟΙΝΩΝΙΚΗ ΤΑΞΗ & ΗΛΙΚΙΑΚΗ ΚΑΤΗΓΟΡΙΑ

ΔΗΜΙΟΥΡΓΙΑ ΘΕΣΕΩΝ ΕΡΓΑΣΙΑΣ: ΚΡΑΤΟΣ vs ΙΔΙΩΤΙΚΟΣ ΤΟΜΕΑΣ	ΨΗΦΟΦΟΡΟΙ ΙΟΥΛΙΟΥ 2019					
						
Οι κρατικές πολιτικές μπορούν να οδηγήσουν σε δημιουργία θέσεων εργασίας και ανάπτυξη	36	67	46	72	37	75
Θέσεις εργασίας και ανάπτυξη δημιουργούνται από τον ιδιωτικό τομέα ανεξαρτήτως κρατικών πολιτικών	63	27	51	23	55	23
ΔΓ/ΔΑ	1	6	3	5	8	3

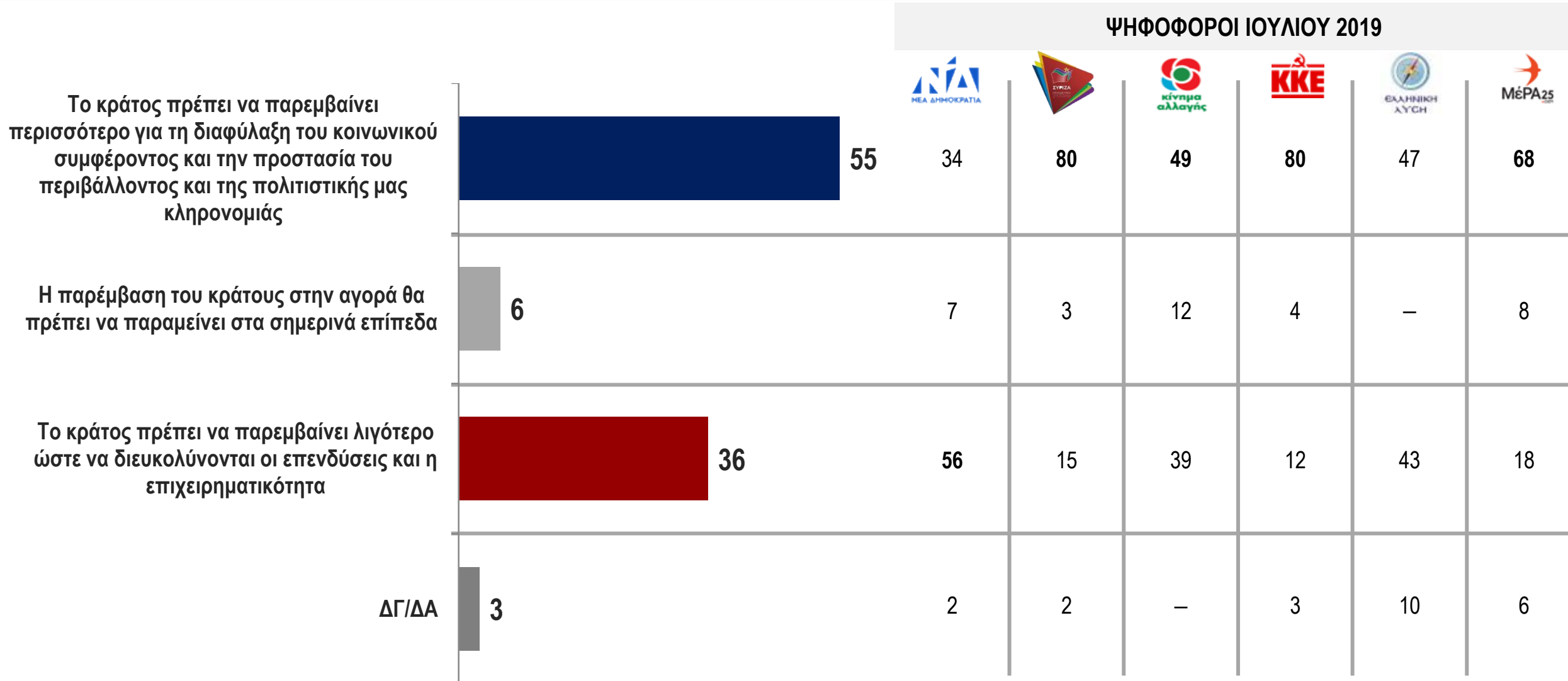
* Τα αποτελέσματα των **ΚΚΕ**, **Ελ. Λύση** και **ΜέΡΑ25** είναι ενδεικτικά λόγω περιορισμένου δείγματος

ΔΗΜΙΟΥΡΓΙΑ ΘΕΣΕΩΝ ΕΡΓΑΣΙΑΣ: ΚΡΑΤΟΣ vs ΙΔΙΩΤΙΚΟΣ ΤΟΜΕΑΣ	ΚΟΙΝΩΝΙΚΟ-ΟΙΚΟΝΟΜΙΚΗ ΤΑΞΗ					ΗΛΙΚΙΑΚΗ ΚΑΤΗΓΟΡΙΑ		
	Αγροτική*	Εργατική	Μικρο-μεσαία	Μεσαία	Ανώτερη*	17-34	35-54	55+
Οι κρατικές πολιτικές μπορούν να οδηγήσουν σε δημιουργία θέσεων εργασίας και ανάπτυξη	76	47	23	18	20	64	50	45
Θέσεις εργασίας και ανάπτυξη δημιουργούνται από τον ιδιωτικό τομέα ανεξαρτήτως κρατικών πολιτικών	18	46	72	81	73	29	47	51
ΔΓ/ΔΑ	7	8	5	2	7	7	2	4

* Ενδεικτικά αποτελέσματα λόγω περιορισμένου δείγματος

ΑΠΟΨΗ ΓΙΑ ΤΟΝ ΒΑΘΜΟ ΠΑΡΕΜΒΑΣΗΣ ΤΟΥ ΚΡΑΤΟΥΣ ΣΤΗΝ ΑΓΟΡΑ

Πρέπει να αλλάξει ο βαθμός παρέμβασης του Κράτους στην ελληνική αγορά σήμερα; Εάν ναι, προς ποια κατεύθυνση;

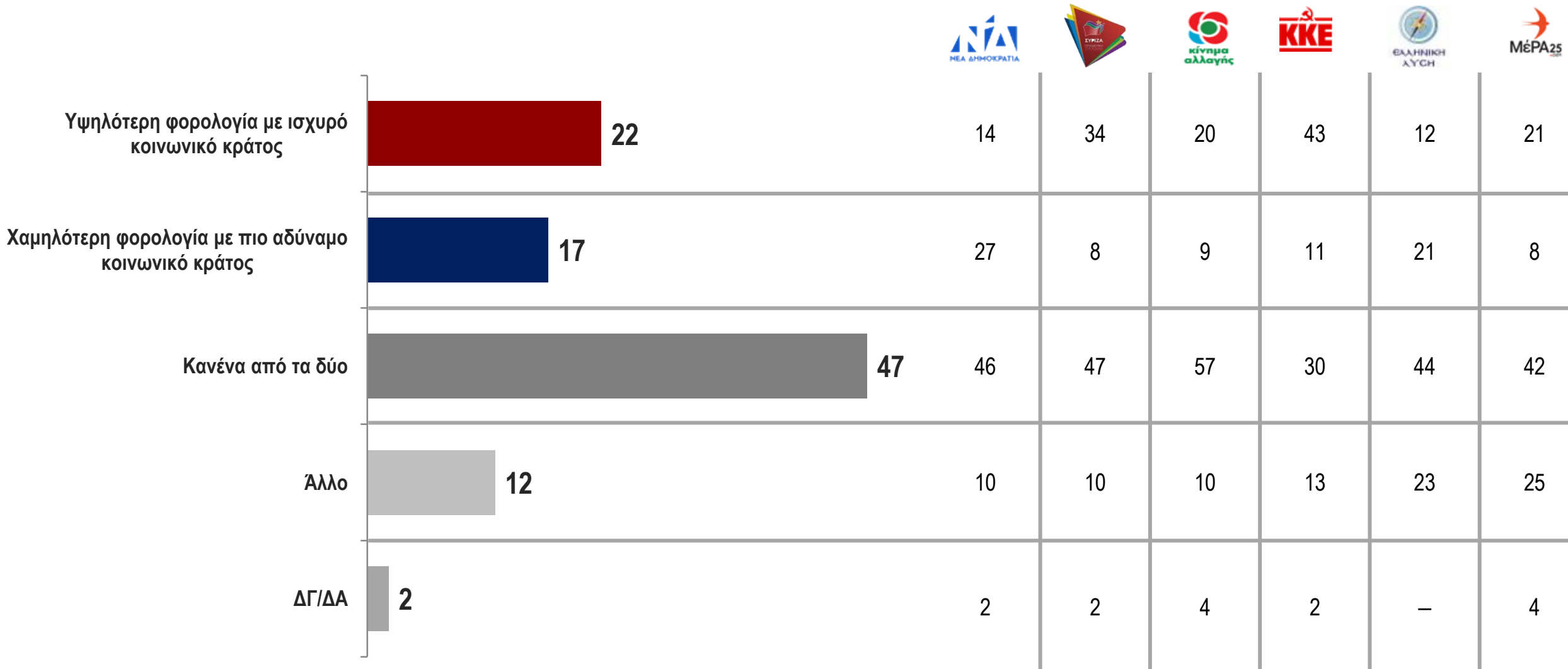


* Τα αποτελέσματα των ΚΚΕ, Ελ. Λύση και ΜΕΡΑ25 είναι ενδεικτικά λόγω περιορισμένου δείγματος

ΜΕΙΓΜΑ ΟΙΚΟΝΟΜΙΚΗΣ ΠΟΛΙΤΙΚΗΣ: Η ΣΧΕΣΗ ΦΟΡΟΛΟΓΗΣΗΣ ΚΑΙ ΚΟΙΝΩΝΙΚΟΥ ΚΡΑΤΟΥΣ

Εάν έπρεπε να επιλέξετε, ποιο μείγμα πολιτικής θα επιλέγατε για την οικονομική πολιτική της χώρας;

ΨΗΦΟΦΟΡΟΙ ΙΟΥΛΙΟΥ 2019



* Τα αποτελέσματα των ΚΚΕ, Ελ. Λύση και ΜΕΡΑ25 είναι ενδεικτικά λόγω περιορισμένου δείγματος

ΦΟΡΟΙ ΠΟΥ ΠΡΕΠΕΙ ΝΑ ΜΕΙΩΘΟΥΝ ΚΑΤΑ ΠΡΟΤΕΡΑΙΟΤΗΤΑ

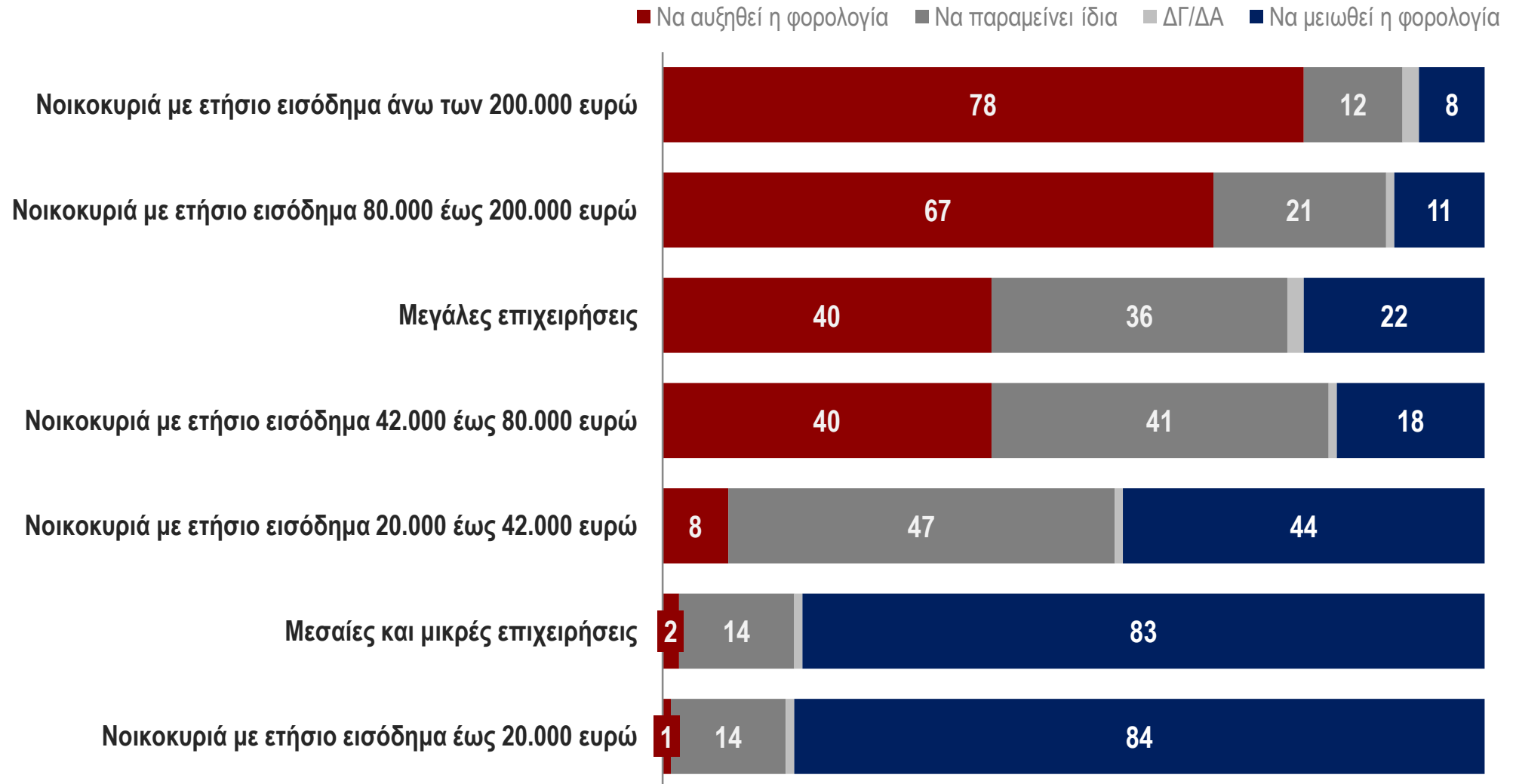
Πιο συγκεκριμένα, εάν υπήρχε η δυνατότητα να μειωθούν οι φόροι, ποιοι θα έπρεπε να μειωθούν κατά προτεραιότητα;

ΚΟΙΝΩΝΙΚΟ-ΟΙΚΟΝΟΜΙΚΗ ΤΑΞΗ (ΑΥΤΟΤΟΠΟΘΕΤΗΣΗ)

		Αγροτική*	Εργατική	Μικρο-μεσαία	Μεσαία	Ανώτερη*
ΕΝΦΙΑ	22	7	22	22	23	17
Φόρος εισοδήματος	22	24	17	22	24	26
ΦΠΑ	22	31	26	22	21	27
Φόρος στα καύσιμα	18	20	23	18	17	9
Φόρος στα κέρδη των επιχειρήσεων	8	4	4	7	9	20
Φόρος μεταβίβασης περιουσίας	3	4	1	3	3	—
Δημοτικά τέλη	2	9	2	2	1	—
Τέλη κυκλοφορίας αυτοκινήτων	1	—	1	1	1	—

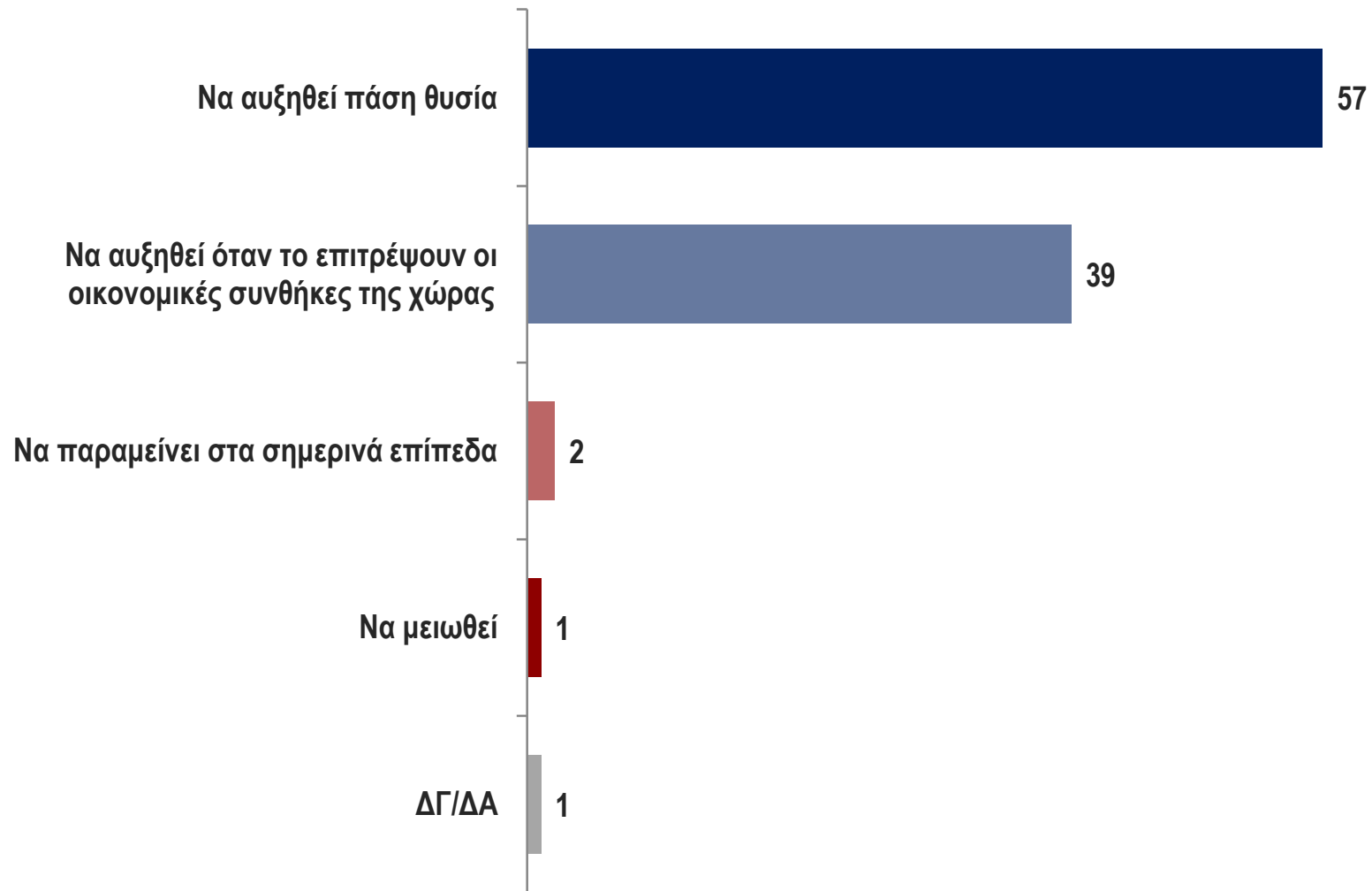
ΣΕ ΠΟΙΟΥΣ ΝΑ ΜΕΙΩΘΕΙ ΚΑΙ ΣΕ ΠΟΙΟΥΣ ΝΑ ΑΥΞΗΘΕΙ Η ΦΟΡΟΛΟΓΙΑ

Να αυξηθεί, να μείνει περίπου ίδια ή να μειωθεί η φορολογία στα/στις:









ΑΠΟΨΗ ΓΙΑ ΤΟΝ ΚΑΤΩΤΑΤΟ ΜΙΣΘΟ ΣΤΗΝ ΕΛΛΑΔΑ

Ποια είναι η άποψή σας για το ύψος του κατώτατου μισθού σήμερα στη χώρα μας; Πρέπει...:



ΑΠΟΨΗ ΓΙΑ ΤΟΝ ΚΑΤΩΤΑΤΟ ΜΙΣΘΟ ΣΤΗΝ ΕΛΛΑΔΑ

ΑΝΑΛΥΤΙΚΑ ΣΤΟΙΧΕΙΑ: ΚΟΜΜΑΤΙΚΗ ΠΡΟΕΛΕΥΣΗ & ΕΠΑΓΓΕΛΜΑ

ΑΠΟΨΗ ΓΙΑ ΤΟΝ ΚΑΤΩΤΑΤΟ ΜΙΣΘΟ ΣΤΗΝ ΕΛΛΑΔΑ	ΨΗΦΟΦΟΡΟΙ ΙΟΥΛΙΟΥ 2019					
						
Να αυξηθεί πάση θυσία	33	84	44	78	75	80
Να αυξηθεί όταν το επιτρέψουν οι οικονομικές συνθήκες της χώρας	63	14	56	16	18	16
Να παραμείνει στα σημερινά επίπεδα	2	1	–	3	3	–
Να μειωθεί	1	–	–	2	0	4

* Τα αποτελέσματα των **ΚΚΕ**, **Ελ. Λύση** και **ΜέΡΑ25** είναι ενδεικτικά λόγω περιορισμένου δείγματος

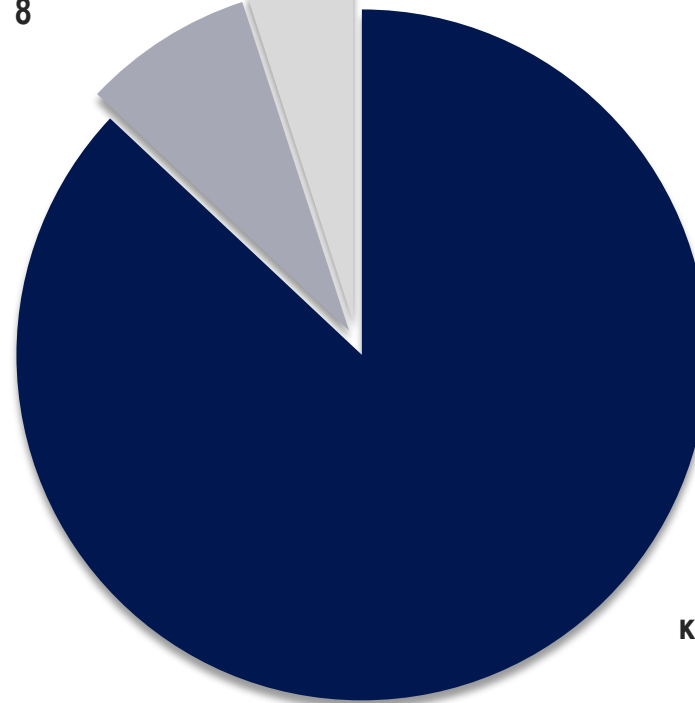
ΑΠΟΨΗ ΓΙΑ ΤΟΝ ΚΑΤΩΤΑΤΟ ΜΙΣΘΟ ΣΤΗΝ ΕΛΛΑΔΑ	ΕΠΑΓΓΕΛΜΑ								
	Δημόσιος υπάλληλος	Ιδιωτικός υπάλληλος	Ελεύθερος επαγγελματίας	Ιδιοκτήτης επιχείρησης / Εργοδότης*	Γεωργός / Αγρότης*	Οικιακά	Συνταξιούχος	Άνεργος	Φοιτητής / Σπουδαστής
Να αυξηθεί πάση θυσία	63	59	50	35	52	65	60	65	47
Να αυξηθεί όταν το επιτρέψουν οι οικονομικές συνθήκες της χώρας	34	39	45	48	40	31	40	33	43
Να παραμείνει στα σημερινά επίπεδα	2	1	4	8	–	–	–	1	5
Να μειωθεί	–	1	0	7	7	2	–	–	3

ΟΜΑΔΑ ΕΡΓΑΖΟΜΕΝΩΝ ΠΟΥ ΠΡΕΠΕΙ ΝΑ ΕΝΙΣΧΥΘΕΙ ΜΙΣΘΟΛΟΓΙΚΑ

Εάν έπρεπε να επιλέξετε, ποιας ομάδας εργαζομένων πιστεύετε ότι πρέπει να αυξηθούν οι απολαβές από την εργασία της;

Ανώτερα μισθολογικά κλιμάκια,
για λόγους ενίσχυσης των πιο
παραγωγικών στελεχών της
αγοράς και του κινήτρου για
επαγγελματική ανέλιξη
8

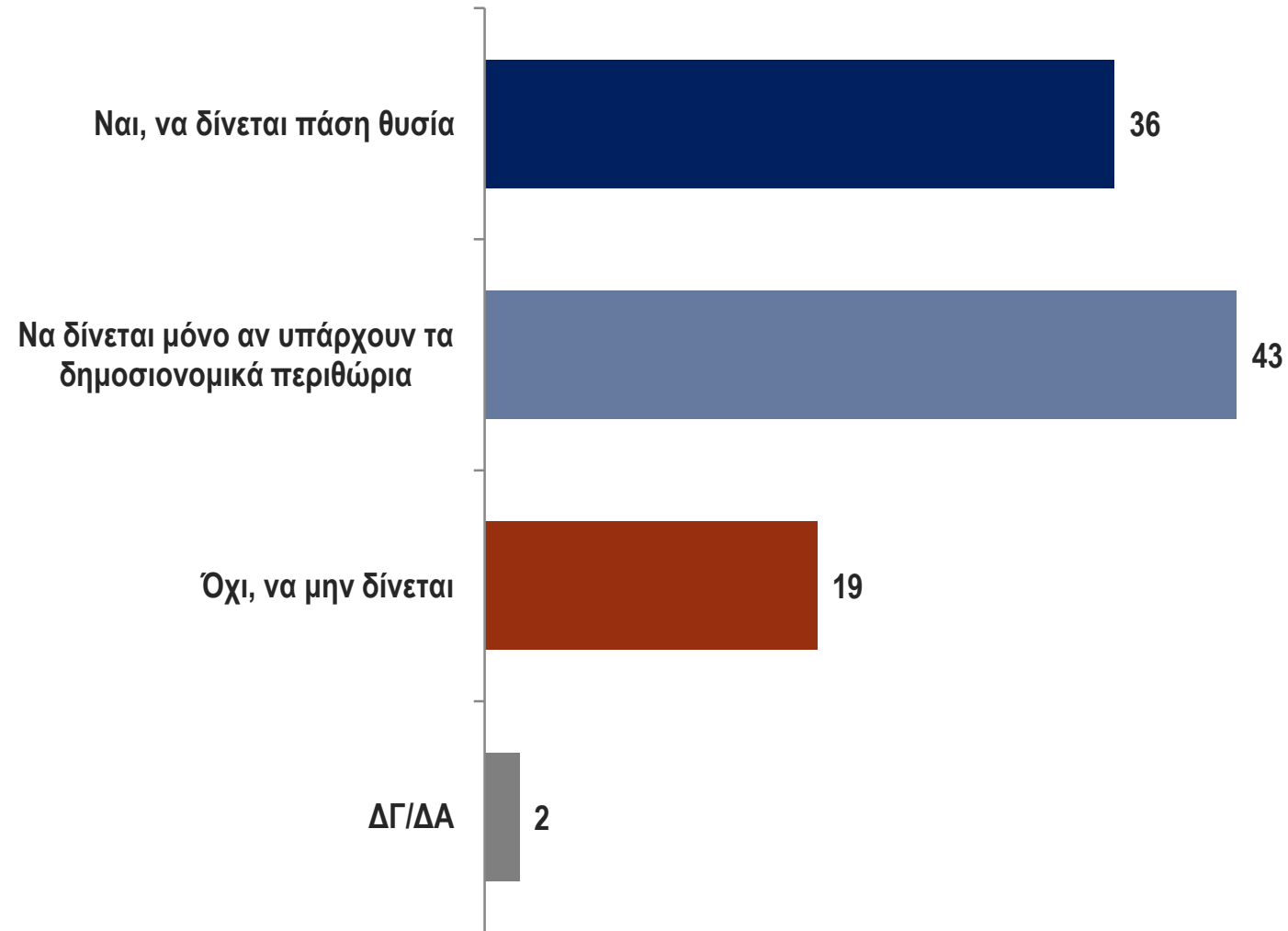
ΔΓ/ΔΑ
5









Κατώτερα μισθολογικά
κλιμάκια, για λόγους
κοινωνικής δικαιοσύνης και
ενίσχυσης της ιδιωτικής
κατανάλωσης
87

ΣΤΑΣΗ ΑΠΕΝΑΝΤΙ ΣΤΟ ΚΟΙΝΩΝΙΚΟ ΜΕΡΙΣΜΑ

Εσείς πιστεύετε ότι πρέπει να δίνεται κάθε χρόνο το λεγόμενο κοινωνικό μέρισμα;



ΣΤΑΣΗ ΑΠΕΝΑΝΤΙ ΣΤΟ ΚΟΙΝΩΝΙΚΟ ΜΕΡΙΣΜΑ
ΑΝΑΛΥΤΙΚΑ ΣΤΟΙΧΕΙΑ: ΚΟΜΜΑΤΙΚΗ ΠΡΟΕΛΕΥΣΗ, ΙΔΕΟΛΟΓΙΚΗ ΤΟΠΟΘΕΤΗΣΗ & ΕΚΠΑΙΔΕΥΣΗ

ΣΤΑΣΗ ΑΠΕΝΑΝΤΙ ΣΤΟ ΚΟΙΝΩΝΙΚΟ ΜΕΡΙΣΜΑ	ΨΗΦΟΦΟΡΟΙ ΙΟΥΛΙΟΥ 2019					
	 ΝΕΑ ΔΗΜΟΚΡΑΤΙΑ	 ΣΥΡΙΖΑ	 κίνημα αλλαγής	 ΚΚΕ	 ΕΛΛΗΝΙΚΗ ΑΥΓΗ	 ΜΕΡΑ25
Ναι, να δίνεται πάση θυσία	18	66	22	57	25	47
Να δίνεται μόνο αν υπάρχουν τα δημοσιονομικά περιθώρια	55	27	59	22	52	29
Όχι, να μην δίνεται	26	5	18	15	20	20

* Τα αποτελέσματα των ΚΚΕ, Ελ. Λύση και ΜΕΡΑ25 είναι ενδεικτικά λόγω περιορισμένου δείγματος

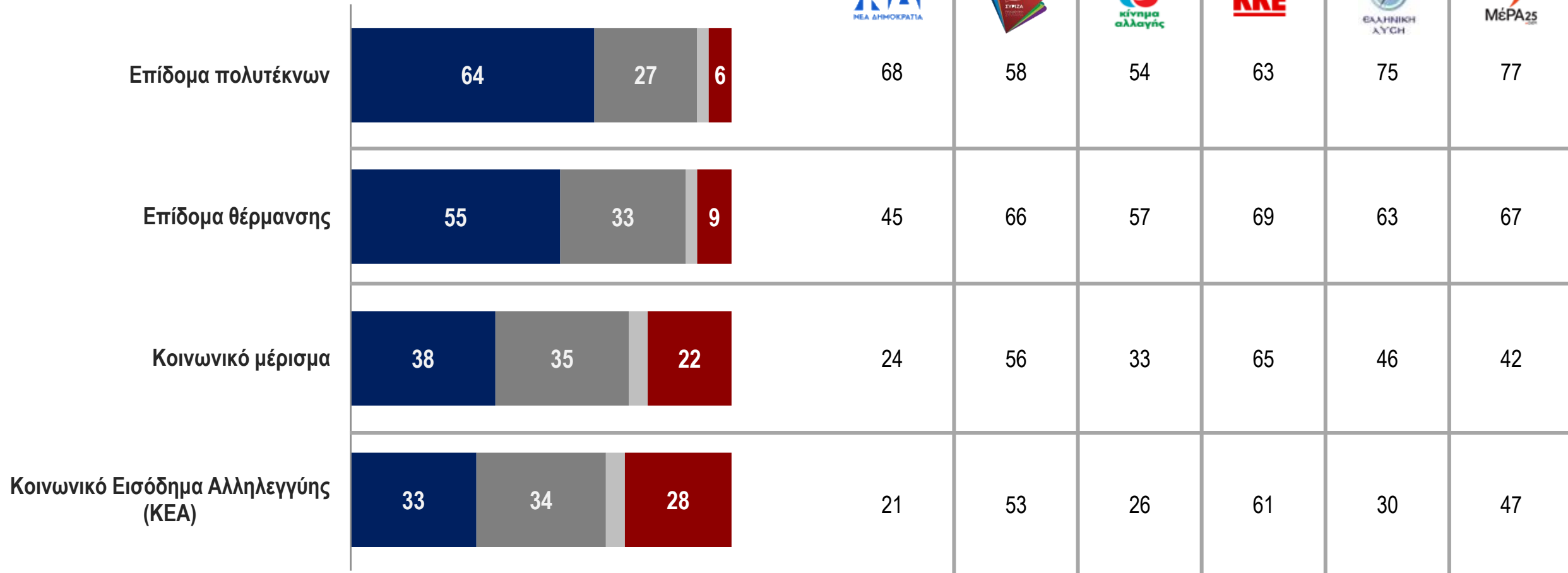
ΣΤΑΣΗ ΑΠΕΝΑΝΤΙ ΣΤΟ ΚΟΙΝΩΝΙΚΟ ΜΕΡΙΣΜΑ	ΙΔΕΟΛΟΓΙΚΗ ΤΟΠΟΘΕΤΗΣΗ					ΕΚΠΑΙΔΕΥΣΗ		
	Αριστερά	Κεντροαριστερά	Κέντρο	Κεντροδεξιά	Δεξιά	Έως Λύκειο	ΑΕΙ/ΤΕΙ	Μεταπτυχιακό/ Διδακτορικό
Ναι, να δίνεται πάση θυσία	70	46	22	14	20	40	37	21
Να δίνεται μόνο αν υπάρχουν τα δημοσιονομικά περιθώρια	22	39	50	61	47	41	41	51
Όχι, να μην δίνεται	5	13	25	24	30	17	19	25

ΝΑ ΑΥΞΗΘΟΥΝ ή ΝΑ ΜΕΙΘΟΥΝ ΤΑ ΒΑΣΙΚΑ ΕΠΙΔΟΜΑΤΑ;

Να αυξηθούν, να παραμείνουν περίπου ίδια ή να μειωθούν κάθε ένα από τα παρακάτω επιδόματα;

ΨΗΦΟΦΟΡΟΙ ΙΟΥΛΙΟΥ 2019 (% «Να αυξηθεί»)

■ Να αυξηθεί ■ Να παραμείνει στα ίδια επίπεδα ■ ΔΓ/ΔΑ ■ Να μειωθεί



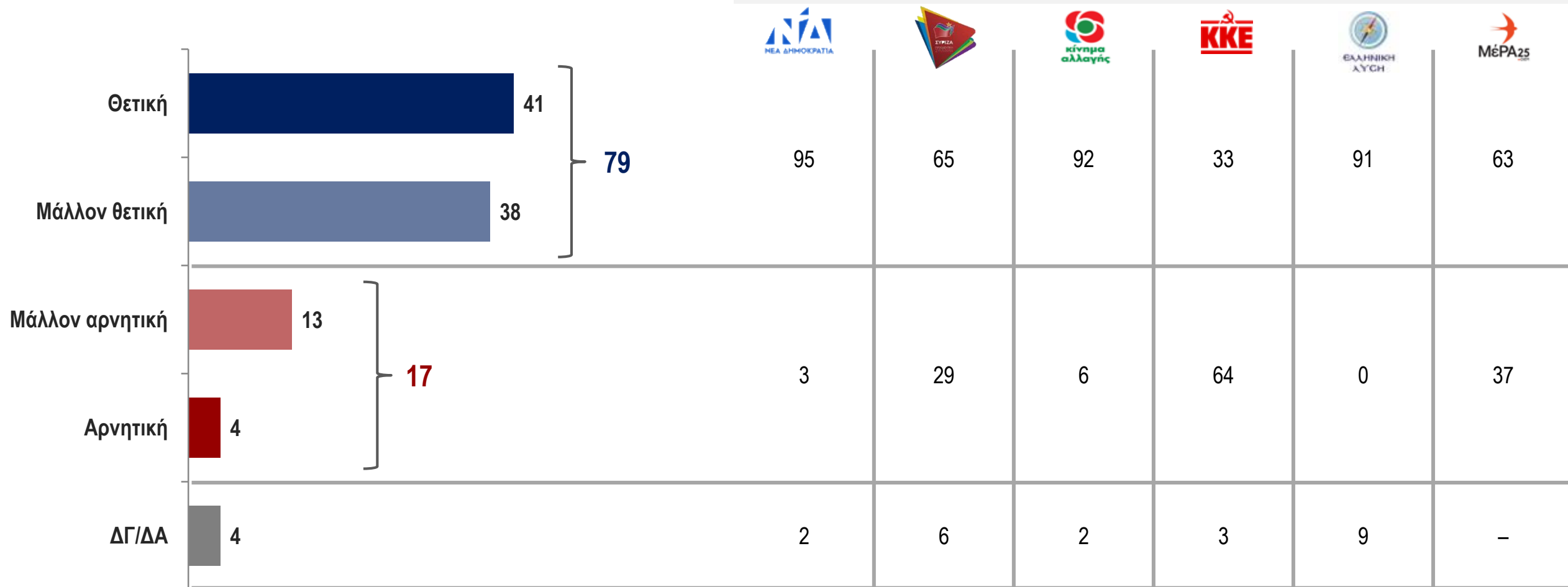
* Τα αποτελέσματα των ΚΚΕ, Ελ. Αύση και ΜέΡΑ25 είναι ενδεικτικά λόγω περιορισμένου δείγματος

VI. ΕΠΙΧΕΙΡΗΣΕΙΣ ΚΑΙ ΕΠΙΧΕΙΡΗΜΑΤΙΚΟΤΗΤΑ

ΕΙΚΟΝΑ ΤΗΣ ΕΠΙΧΕΙΡΗΜΑΤΙΚΟΤΗΤΑΣ ΩΣ ΕΝΝΟΙΑ

Ποια είναι η γνώμη σας για την έννοια της «επιχειρηματικότητας»;

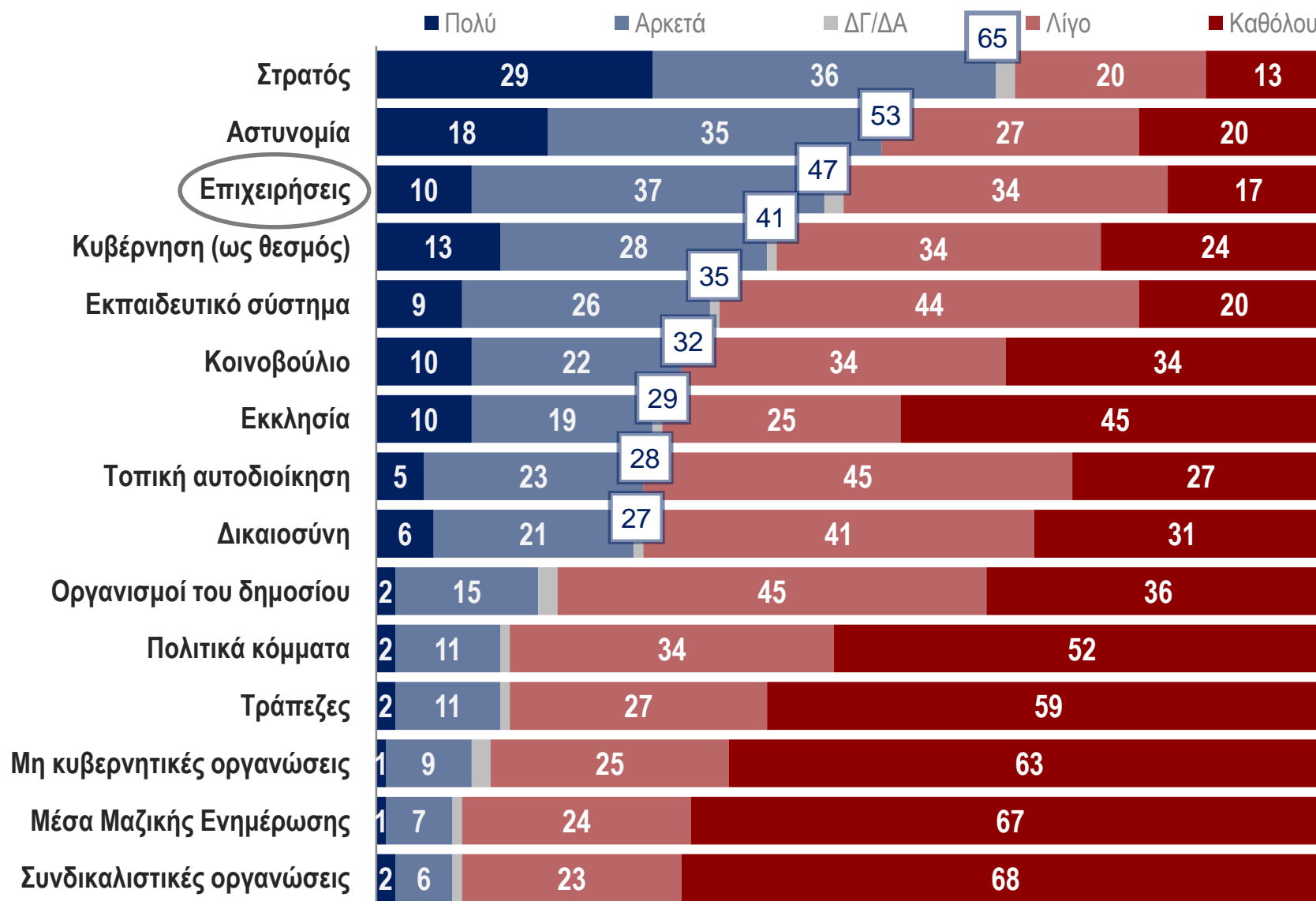
ΨΗΦΟΦΟΡΟΙ ΙΟΥΛΙΟΥ 2019



* Τα αποτελέσματα των ΚΚΕ, Ελ. Λύση και ΜέΡΑ25 είναι ενδεικτικά λόγω περιορισμένου δείγματος

ΕΜΠΙΣΤΟΣΥΝΗ ΣΤΟΥΣ ΘΕΣΜΟΥΣ

Εσείς πόσο εμπιστεύεστε κάθε έναν από τους παρακάτω θεσμούς της ελληνικής πολιτείας;

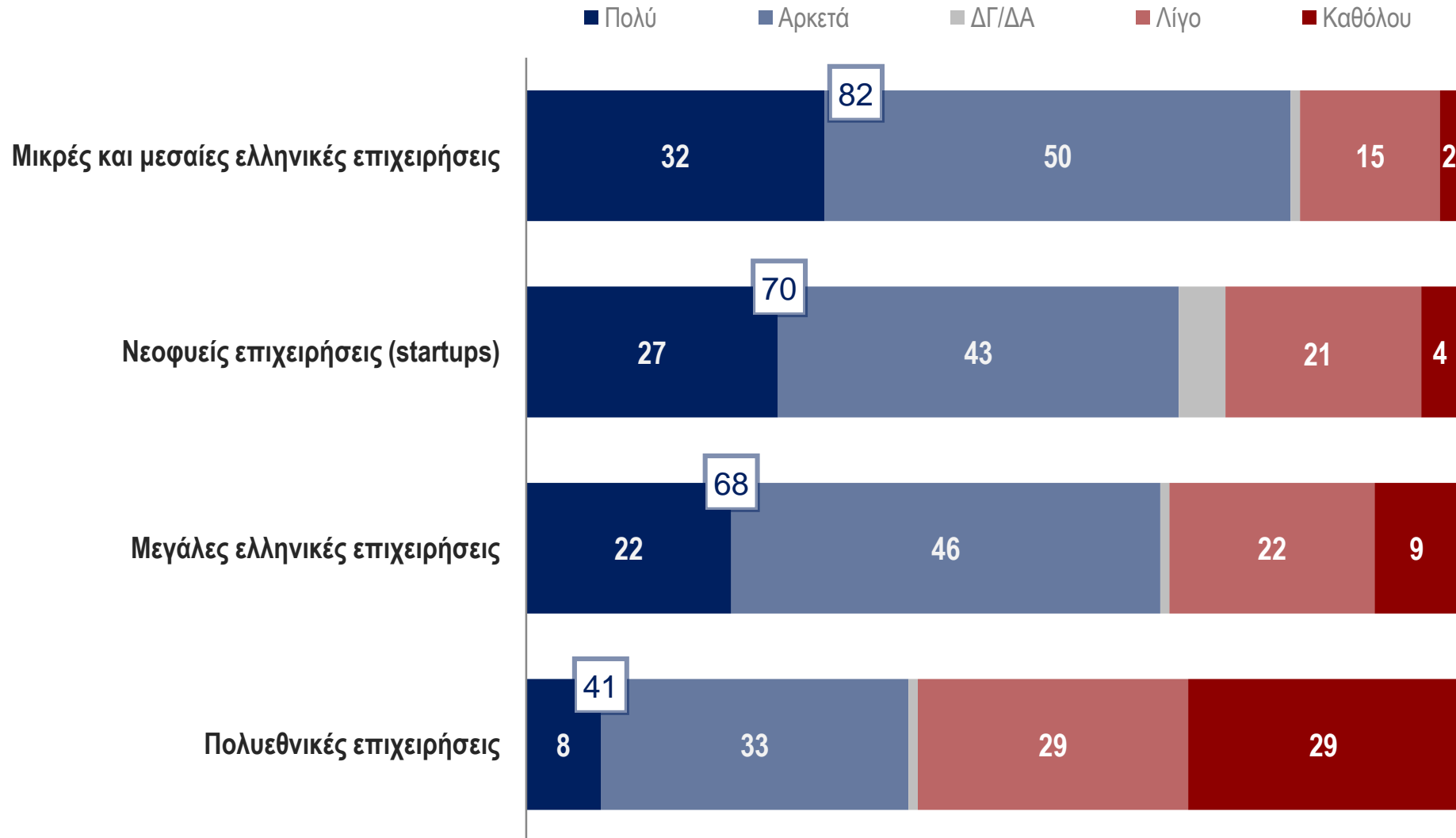


ΕΜΠΙΣΤΟΣΥΝΗ ΣΤΟΥΣ ΘΕΣΜΟΥΣ ΔΙΑΧΡΟΝΙΚΑ

	2003	2014	2019	Μεταβολή 2014 - 2019
Στρατός	67	43	65	+22
Αστυνομία	49	34	53	+19
Επιχειρήσεις	29	40	47	+7
Κυβέρνηση (ως θεσμός)	38	15	41	+26
Εκπαιδευτικό σύστημα	38	29	35	+7
Κοινοβούλιο	45	15	32	+17
Εκκλησία	54	21	29	+8
Τοπική Αυτοδιοίκηση	66	18	28	+10
Δικαιοσύνη	57	29	27	-2
Δημόσιοι οργανισμοί	27	13	17	+4
Πολιτικά κόμματα	49	8	13	+5
Τράπεζες	-	13	13	-
Μη κυβερνητικές οργανώσεις	27	18	10	-8
Μέσα Μαζικής Ενημέρωσης	29	2	8	+6
Συνδικαλιστικές οργανώσεις	27	6	8	+2

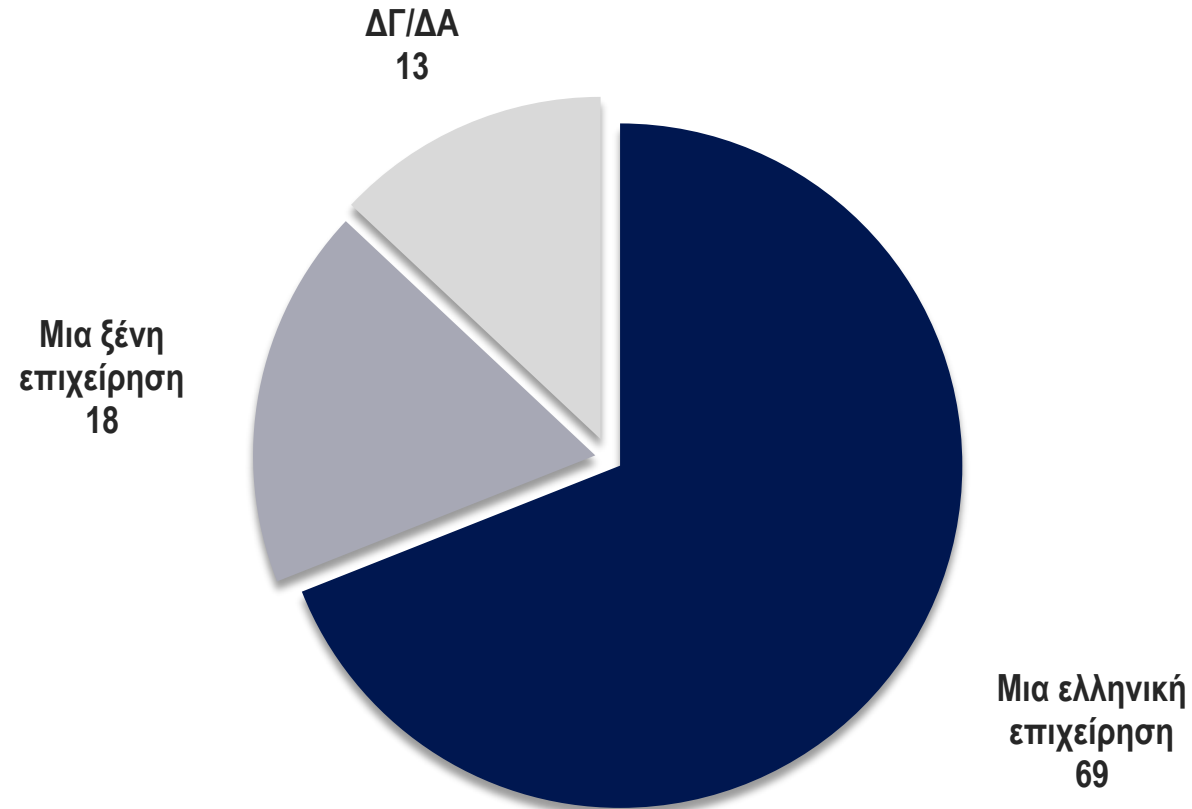
ΕΜΠΙΣΤΟΣΥΝΗ ΣΤΙΣ ΕΠΙΧΕΙΡΗΣΕΙΣ ΑΝΑ ΕΙΔΟΣ

Πιο ειδικά, στον επιχειρηματικό κλάδο, πόσο εμπιστεύεστε κάθε ένα από τα παρακάτω είδη επιχειρήσεων;



ΔΙΠΟΛΟ: ΕΛΛΗΝΙΚΗ ΕΠΙΧΕΙΡΗΣΗ vs ΞΕΝΗ ΕΠΙΧΕΙΡΗΣΗ

Πιο συγκεκριμένα, εσείς τι θα εμπιστευόσασταν περισσότερο;



ΔΙΠΟΛΟ: ΕΛΛΗΝΙΚΗ ΕΠΙΧΕΙΡΗΣΗ vs ΞΕΝΗ ΕΠΙΧΕΙΡΗΣΗ
ΑΝΑΛΥΤΙΚΑ ΣΤΟΙΧΕΙΑ: ΚΟΜΜΑΤΙΚΗ ΠΡΟΕΛΕΥΣΗ, ΙΔΕΟΛΟΓΙΚΗ ΤΟΠΟΘΕΤΗΣΗ & ΕΚΠΑΙΔΕΥΣΗ

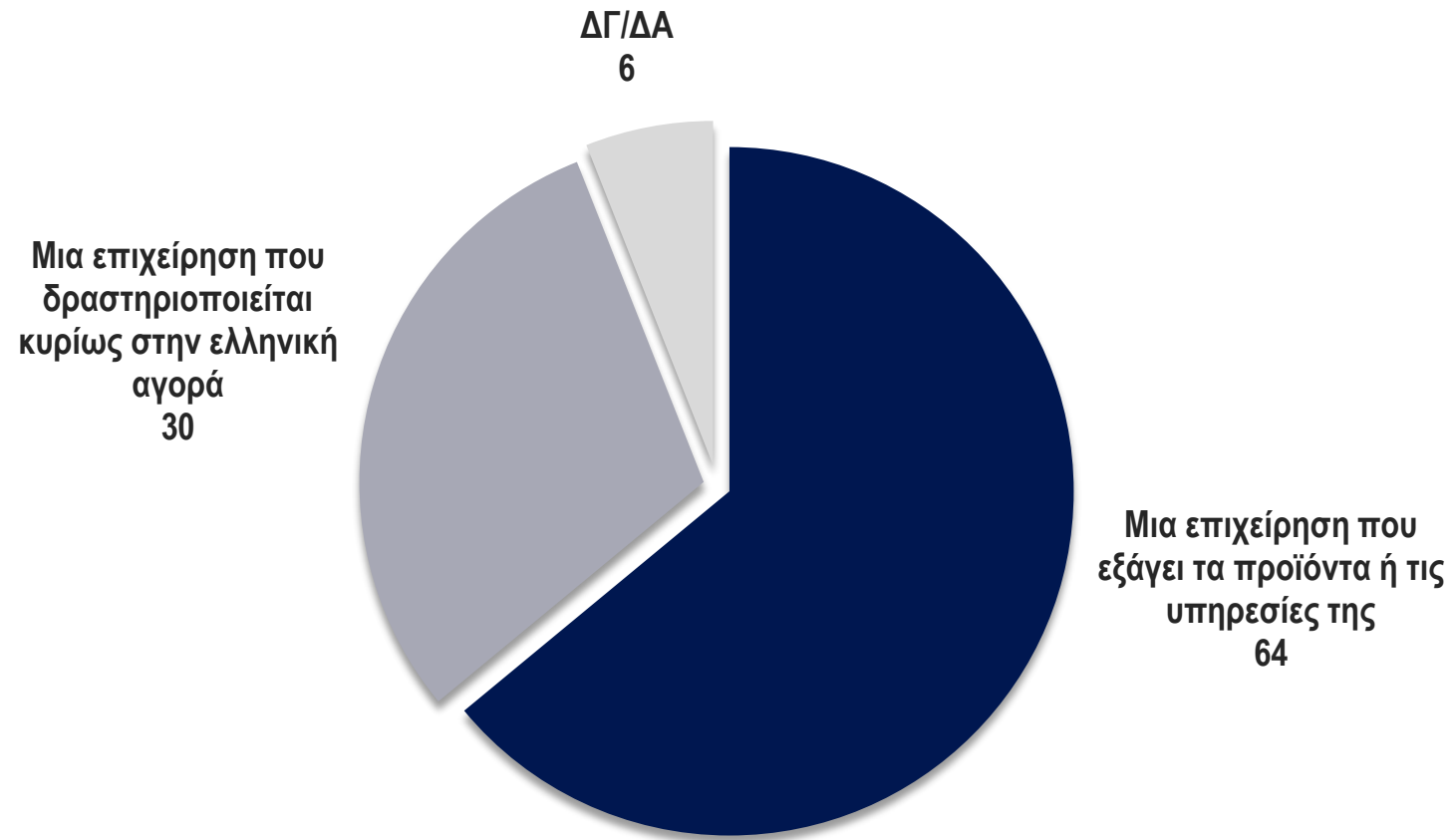
ΕΛΛΗΝΙΚΗ ΕΠΙΧΕΙΡΗΣΗ vs ΞΕΝΗ ΕΠΙΧΕΙΡΗΣΗ	ΨΗΦΟΦΟΡΟΙ ΙΟΥΛΙΟΥ 2019					
	 ΝΕΑ ΔΗΜΟΚΡΑΤΙΑ					
Μια ελληνική επιχείρηση	64	76	73	78	77	66
Μια ξένη επιχείρηση	25	13	19	8	18	13
ΔΓ/ΔΑ	11	11	8	14	5	22

** Τα αποτελέσματα των ΚΚΕ, Ελ. Λύση και ΜέΡΑ25 είναι ενδεικτικά λόγω περιορισμένου δείγματος*

ΕΛΛΗΝΙΚΗ ΕΠΙΧΕΙΡΗΣΗ vs ΞΕΝΗ ΕΠΙΧΕΙΡΗΣΗ	ΙΔΕΟΛΟΓΙΚΗ ΤΟΠΟΘΕΤΗΣΗ					ΕΚΠΑΙΔΕΥΣΗ		
	Αριστερά	Κεντροαριστερά	Κέντρο	Κεντροδεξιά	Δεξιά	Έως Λύκειο	ΑΕΙ/ΤΕΙ	Μεταπτυχιακό/ Διδακτορικό
Μια ελληνική επιχείρηση	71	78	58	60	75	74	68	53
Μια ξένη επιχείρηση	9	14	25	28	18	16	20	21
ΔΓ/ΔΑ	20	9	17	12	8	10	11	26

ΕΞΑΓΩΓΙΚΗ ΕΠΙΧΕΙΡΗΣΗ vs ΕΠΙΧΕΙΡΗΣΗ ΠΟΥ ΔΡΑΣΤΗΡΙΟΠΟΙΕΙΤΑΙ ΚΥΡΙΩΣ ΣΤΗΝ ΕΛΛΗΝΙΚΗ ΑΓΟΡΑ

Και θα εμπιστευόσασταν περισσότερο...:



ΟΙ ΠΙΟ ΕΠΙΘΥΜΗΤΟΙ ΚΛΑΔΟΙ ΕΡΓΑΣΙΑΣ

Ανεξάρτητα από την επαγγελματική σας κατάσταση ή τον βαθμό ικανοποίησής σας από τη σημερινή σας εργασία, εσείς σε ποιον κλάδο από τους παρακάτω θα επιθυμούσατε να εργαστείτε κάποια στιγμή;

ΕΩΣ 3 ΑΠΑΝΤΗΣΕΙΣ

